

Consultado en:

http://www.oeidrus-bc.gob.mx/oeidrus_bca/biblioteca/Estudios/Agricolas/Movilizacion.pdf

Fecha de consulta: 14/12/2011



SECRETARIA DE FOMENTO AGROPECUARIO GOBIERNO DEL ESTADO DE BAJA CALIFORNIA

Oficina Estatal de Información para el Desarrollo Rural Sustentable

DELEGACION ESTATAL DE SAGARPA EN B.C. PROGRAMA DE SANIDAD VEGETAL

ESTADÍSTICA DE MOVILIZACION INTERNACIONAL Y NACIONAL DE PRODUCTOS AGRICOLAS EN B.C.



Publicación Julio 2009



PRESENTACIÓN

La firma del Tratado de Libre Comercio (TLC) entre México, Canadá y Estados Unidos de Norteamérica confirma la decisión del gobierno mexicano de impulsar la apertura comercial como eje de su política económica. Uno de los objetivos de esta estrategia es mejorar la productividad interna y de esta manera incrementar el volumen actual de exportaciones. Sin embargo, ante la diversidad de actividades que integran la economía mexicana, se esperan distintos efectos derivados de esta política. En el sector agropecuario se espera un repunte de las exportaciones hortofrutícolas, y en él existen segmentos en los que México es un importante exportador y presenta niveles adecuados de competitividad internacional (Téllez, 1994).

Para Baja California se tiene una ubicación estratégica que representa una enorme ventaja al tener como vecino a Estados Unidos, que es uno de los principales socios comerciales de México y por lo tanto una oportunidad para nuestros productos agrícolas.

Otro de los factores que tiene a favor el estado de Baja California y que contribuye a la competitividad internacional de sus productos agrícolas, es el estatus de sanidad y los programas que se tienen para mantener dicho estatus, también es importante mencionar que la inocuidad alimentaria adquiere cada día mayor vigencia en los ámbitos nacional e internacional.

La disponibilidad de alimentos de buena calidad sanitaria es un requerimiento generalizado, cuya demanda aumenta a medida que la población gana conciencia de la importancia para la salud de consumir alimentos no contaminados por agentes patógenos o sustancias tóxicas.

La inocuidad alimentaria comprende la aplicación de medidas que reduzcan los riesgos provenientes de estresores biológicos y químicos —como los aditivos alimenticios— para proteger a los consumidores. En el caso de las hortalizas se refiere a los métodos —buenas prácticas agrícolas y de empaque, por ejemplo— y otro tipo de controles que buscan reducir los riesgos de contaminación microbiana.

La producción de alimentos evoluciona de un ámbito local a uno globalizado. Los procesos correspondientes se centralizan en ciertos puntos de un país y del mundo.

Baja California es una entidad que se distingue como productora de frutas y hortalizas de calidad mundial, con una historia de participación en el mercado internacional de más de cinco décadas.



Índice

OBJETIVOS	4
INFORMACIÓN ESTADÍSTICA DE MOVILIZACIÓN NACIONAL E INTERNACIONAL POR CULTIVO	5
EXPORTACION DE PACAS DE ALGODON	5
MOVILIZACIÓN NACIONAL (PACAS DE ALGODON)	6
MOVILIZACIÓN NACIONAL DE SUBPRODUCTOS DE ALGODÓN POR ESTADO DESTINO	7
MOVILIZACIÓN INTERNACIONAL DE TRIGO (TON.)	8
MOVILIZACIÓN NACIONAL DE TRIGO (TON)	9
MOVILIZACIÓN NACIONAL DE SEMILLA Y PAJA DE TRIGO (TON)	10
MOVILIZACIÓN INTERNACIONAL DE HORTALIZAS 1 (TON).....	11
MOVILIZACIÓN INTERNACIONAL DE HORTALIZAS 2 (TON.)	12
MOVILIZACIÓN INTERNACIONAL DE HORTALIZAS 3 (TON.)	13
MOVILIZACIÓN INTERNACIONAL DE CULTIVOS ORIENTALES (TON).....	14
MOVILIZACIÓN INTERNACIONAL DE FLOR.....	15
MOVILIZACIÓN INTERNACIONAL DE FLOR DE CRISANTEMO (PIEZAS)	16
MOVILIZACIÓN INTERNACIONAL DE SEMILLA DE FLORES (TON).....	17
MOVILIZACIÓN INTERNACIONAL (FORRAJES).....	18
MOVILIZACIÓN INTERNACIONAL DE UVA (TON.).....	19
MOVILIZACIÓN NACIONAL DE UVA Y UVA PASA (TON.)	20
MOVILIZACIÓN NACIONAL DE CITRICOS (TON.)	21
MOVILIZACIÓN INTERNACIONAL DE FRUTALES (TON.)	22
MOVILIZACIÓN NACIONAL DE FRUTALES (TON.)	23
MOVILIZACIÓN INTERNACIONAL DE SEMILLAS DE HORTALIZAS 1 (TON.).....	24
MOVILIZACIÓN INTERNACIONAL DE SEMILLA DE HORTALIZAS 2 (TON.)	25
MOVILIZACIÓN INTERNACIONAL DE SEMILLA DE HORTALIZAS 3 (TON)	26
MOVILIZACIÓN INTERNACIONAL DE YUCCA 1 (TON.).....	27
MOVILIZACIÓN INTERNACIONAL DE YUCCA 2 (TON.).....	28
MOVILIZACIÓN INTERNACIONAL DE YUCCA 3 (TON.).....	29
MOVILIZACIÓN INTERNACIONAL DE PRODUCTOS AGRÍCOLAS	30
MOVILIZACION NACIONAL DE PRODUCTOS AGRICOLAS	30
GLOSARIO DE TERMINOS	31
CONCLUSIONES:	32





OBJETIVOS

Presentar un panorama general sobre la información estadística de movilizaciones internacionales y nacionales de los cultivos agrícolas que se encuentran en los registros administrativos y base de datos del programa de sanidad vegetal de SAGARPA en Baja California (Certificados Fitosanitarios para la movilización nacional e Internacional).

Integrar una base de datos histórica y de actualización permanente sobre exportaciones y movilizaciones nacionales de productos agrícolas e integrar estadística básica mediante registros administrativos de varias fuentes, que apoye la toma de decisiones a los sectores públicos, privados, educativos y de investigación.

Lograr la integración de un grupo de trabajo interdependencias con la finalidad de intercambiar experiencias e información, misma que de una manera integrada y procesada se convierta en un producto estadístico de consulta y de actualización permanente.

Incrementar la oferta de información disponible para los usuarios de la misma y que sea de utilidad a la planeación de sus actividades.





NOTA ACLARATORIA

En el presente documento se presenta anexo al final un apartado en el cual se muestra el cierre preliminar de producción 2008 que reporta la SAGARPA al día de hoy. En el apartado que se anexa, se podrá consultar los datos de producción de ese año de los cultivos de análisis en este documento y hacer el comparativo con la movilización de los mismos, ya sea hacia otros estados o hacia otros países.

Es probable que en el comparativo encontrara diferencias entre lo cosechado y lo movilizado, esto se debe a que la fuente de información de la movilización proviene de los registros administrativos y base de datos del Programa de Sanidad Vegetal de la SAGARPA, la cual capta información de los productos que pasan por esta frontera, independientemente que de que sean producidos o no en la entidad. Para ilustrar lo anterior se cita el siguiente ejemplo:

En el año de 2008 se cosecharon 143,420 pacas de algodón en el Distrito de Desarrollo Rural 002, Rio Colorado, de las cuales 124,992 corresponden al municipio de Mexicali, Baja california y 18,428 al municipio de San Luis rio Colorado sonora.

En la información del cuadro de la página anterior, se precisa que se movilizaron 218,236 pacas de algodón a diferentes países; la diferencia entre lo movilizado y lo cosechado en el año 2008 se debe a que por el puerto de Ensenada se exportan pacas originarias de Chihuahua, Durango y Coahuila.

De las 124,992 pacas producidas en el Valle de Mexicali, 8,302 se movilizaron a otros estados como Nuevo León, Puebla y Tamaulipas.

Por lo tanto por diferencia quedarían 116,690 pacas para exportación, cuyo origen es el Valle de Mexicali.

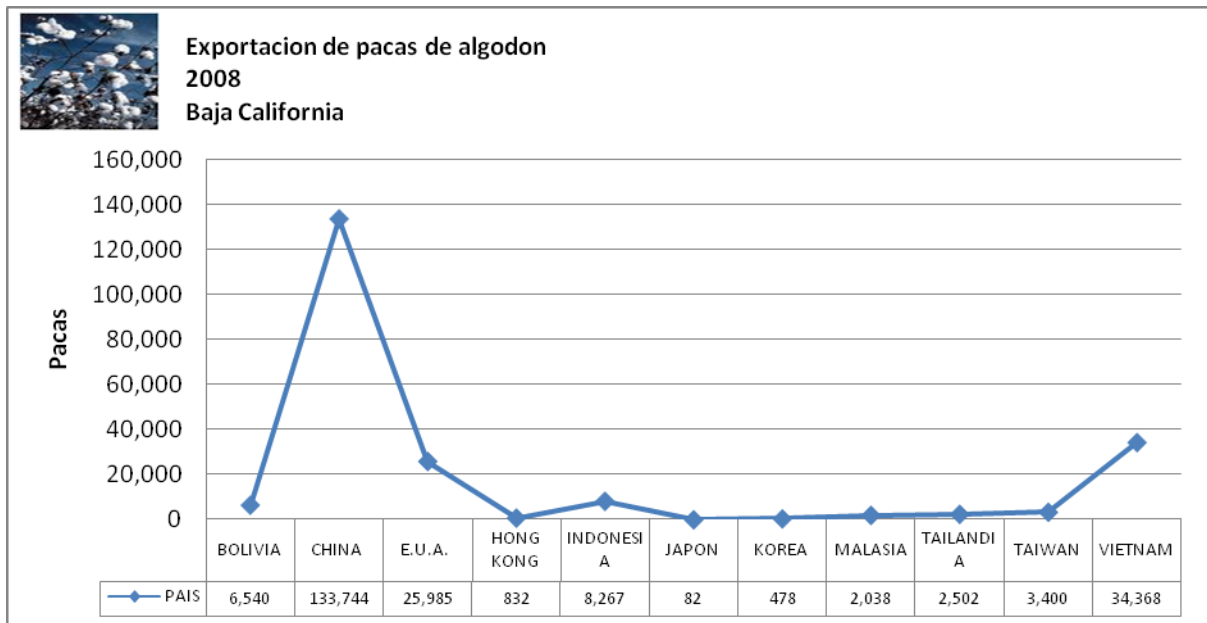
Cabe reiterar que el dato de producción al que se hace referencia se toma del cierre de producción del ciclo primavera-verano 2008, de la SAGARPA.





**INFORMACIÓN ESTADÍSTICA DE MOVILIZACIÓN NACIONAL E INTERNACIONAL POR CULTIVO.
EXPORTACION DE PACAS DE ALGODON
BAJA CALIFORNIA
2008**

PAIS DESTINO	CERTIFICADOS EXPEDIDOS	PACAS
BOLIVIA	8	6,540
CHINA	156	133,744
E.U.A.	18	25,985
HONG KONG	1	832
INDONESIA	9	8,267
JAPON	6	82
KOREA	2	478
MALASIA	11	2,038
TAILANDIA	5	2,502
TAIWAN	7	3,400
VIETNAM	31	34,368
11 PAISES	254	218,236



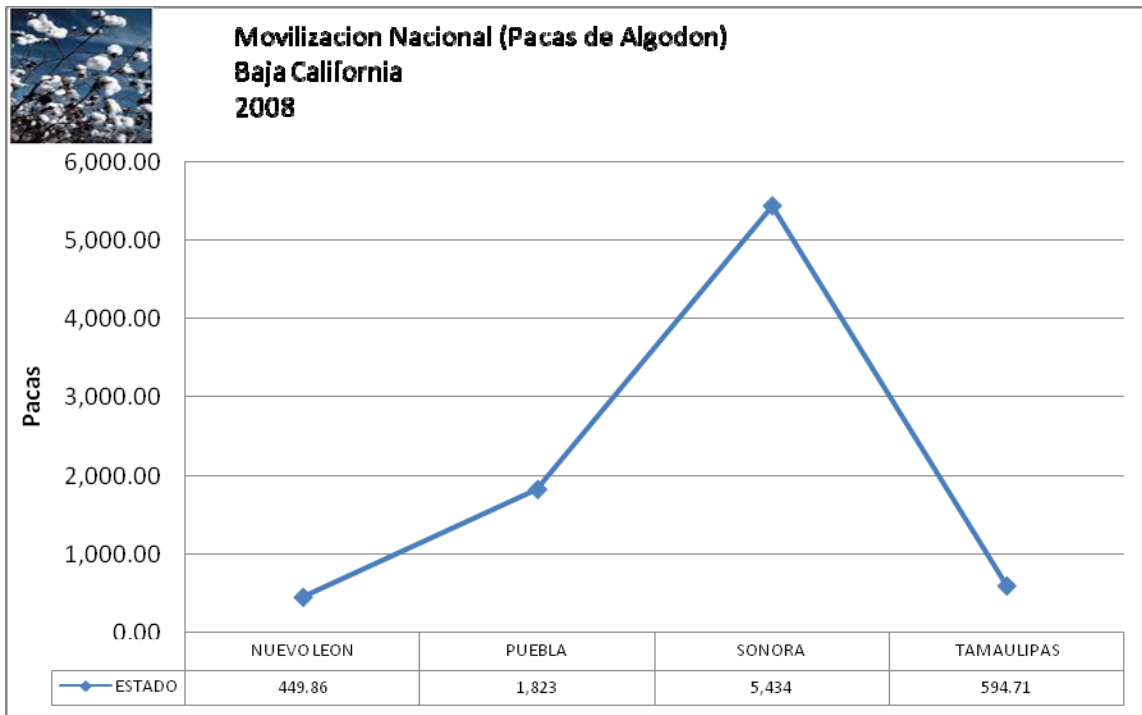
FUENTE: SAGARPA, SANIDAD VEGETAL





**MOVILIZACIÓN NACIONAL (PACAS DE ALGODON)
BAJA CALIFORNIA
2008**

ENTIDAD	CERTIFICADOS EXPEDIDOS	PACAS
NUEVO LEON	3	449.86
PUEBLA	16	1,823
SONORA	74	5,434
TAMAULIPAS	5	594.71
4 ESTADOS	98	8,302.22

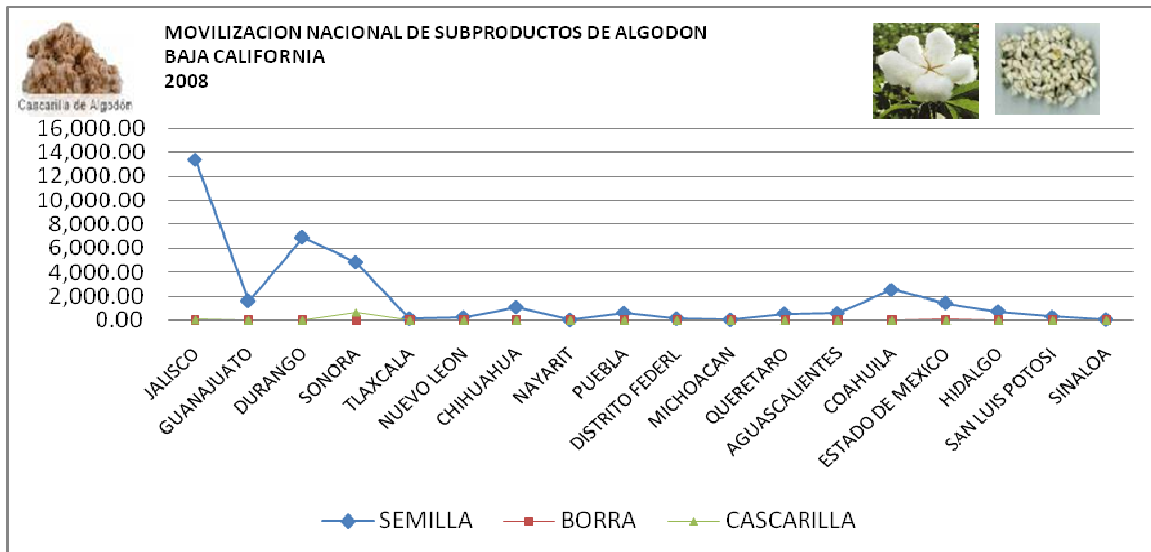


FUENTE: SAGARPA, SANIDAD VEGETAL



**MOVILIZACIÓN NACIONAL DE SUBPRODUCTOS DE ALGODÓN POR ESTADO DESTINO (TON.)
BAJA CALIFORNIA
2008**

ENTIDAD	SUBPRODUCTOS DE ALGODÓN		
	SEMILLA	BORRA	CASCARILLA
JALISCO	13,404.62	0.00	56.50
GUANAJUATO	1,620.55	0.00	0.00
DURANGO	6,924.19	0.00	0.00
SONORA	4,859.61	0.00	649.03
TLAXCALA	143.92	0.00	0.00
NUEVO LEON	243.37	0.00	0.00
CHIHUAHUA	1,099.63	0.00	0.00
NAYARIT	24.00	0.00	0.00
PUEBLA	619.98	0.00	0.00
DISTRITO FEDERL	148.49	0.00	0.00
MICHOACAN	32.19	0.00	0.00
QUERETARO	562.00	0.00	0.00
AGUASCALIENTES	581.09	0.00	0.00
COAHUILA	2,534.58	0.00	0.00
ESTADO DE MEXICO	1,433.65	41.37	0.00
HIDALGO	749.53	0.00	0.00
SAN LUIS POTOSI	273.57	0.00	0.00
SINALOA	62.65	0.00	0.00
TOTAL (18 ESTADOS)	35,317.60	41.37	705.53



FUENTE: SAGARPA, SANIDAD VEGETAL

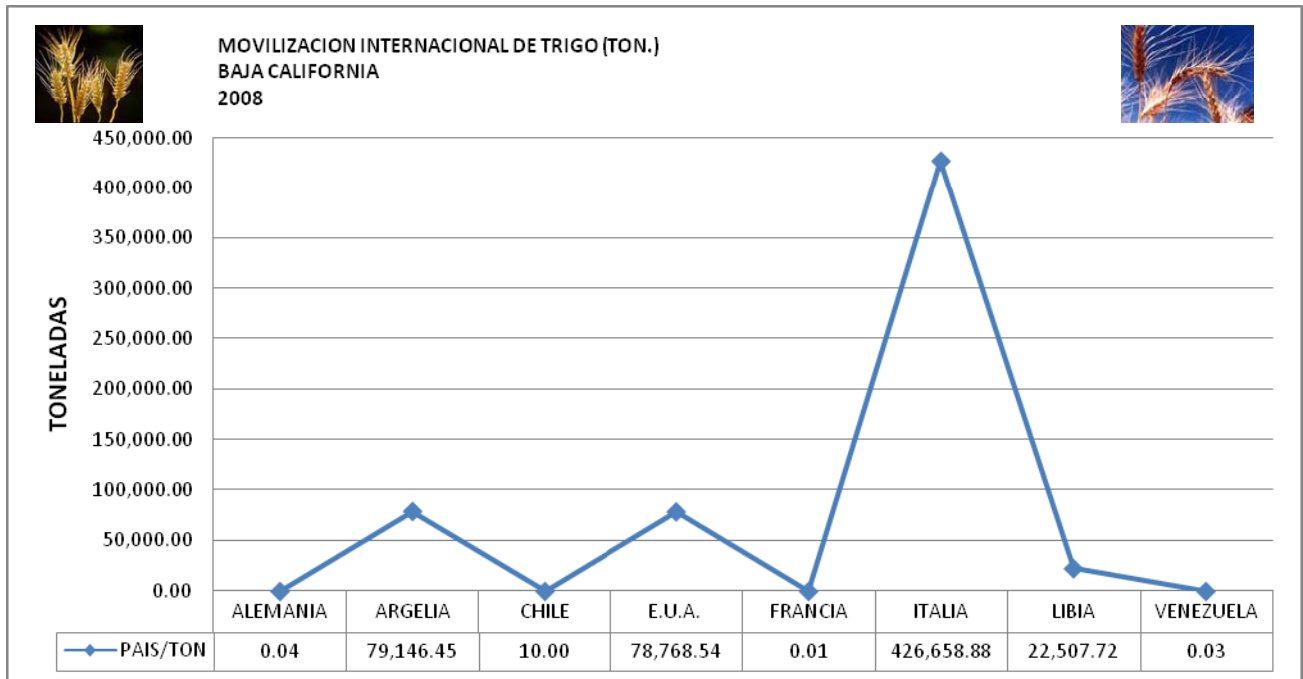




**MOVILIZACIÓN INTERNACIONAL DE TRIGO (TON.)
BAJA CALIFORNIA
2008**

DESTINO	CANTIDAD DE CERTIFICADOS EXPEDIDOS	TONELADAS
ALEMANIA	1	0.04
ARGELIA	9	79,146.45
CHILE	3	10.00
E.U.A.	260	78,768.54
FRANCIA	1	0.01
ITALIA	26	426,658.88
LIBIA	6	22,507.72
VENEZUELA	1	0.03
8 PAISES	307	607,091.66

FUENTE: SAGARPA, SANIDAD VEGETAL



FUENTE: SAGARPA, SANIDAD VEGETAL

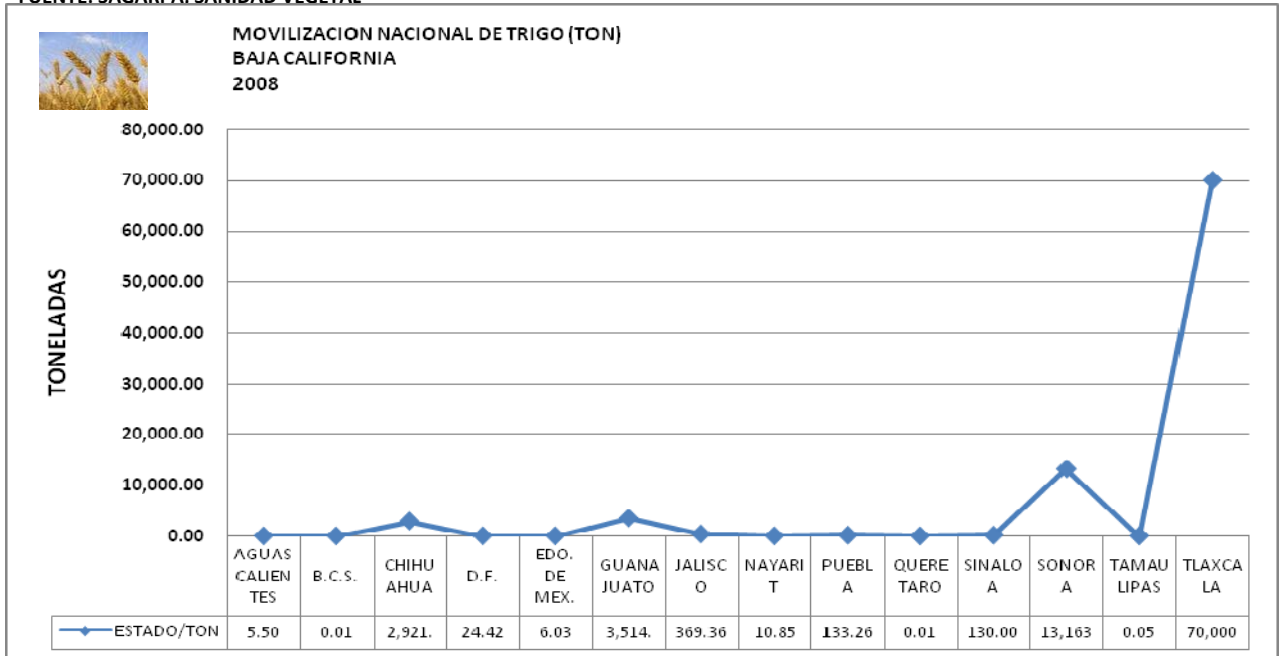




**MOVILIZACIÓN NACIONAL DE TRIGO (TON)
BAJA CALIFORNIA
2008**

DESTINO	CANTIDAD DE CERTIFICADOS EXPEDIDOS	TONELADAS
AGUASCALIENTES	1	5.50
B.C.S.	2	0.01
CHIHUAHUA	82	2,921.80
D.F.	6	24.42
EDO. DE MEX.	4	6.03
GUANAJUATO	13	3,514.66
JALISCO	4	369.36
NAYARIT	1	10.85
PUEBLA	2	133.26
QUERETARO	2	0.01
SINALOA	2	130.00
SONORA	180	13,163.45
TAMAULIPAS	2	0.05
TLAXCALA	1	70,000.00

FUENTE: SAGARPA, SANIDAD VEGETAL



FUENTE: SAGARPA, SANIDAD VEGETAL

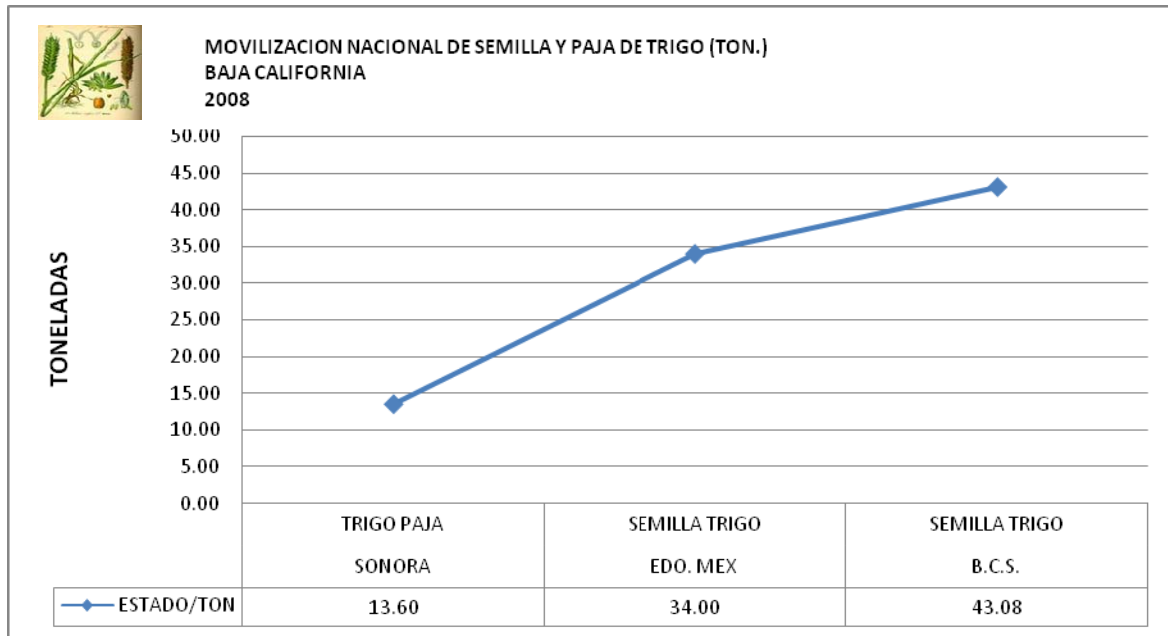




**MOVILIZACIÓN NACIONAL DE SEMILLA Y PAJA DE TRIGO (TON)
BAJA CALIFORNIA
2008**

DESTINO	PRODUCTO MOVILIZADO	CANTIDAD DE CERTIFICADOS EXPEDIDOS	TONELADAS
SONORA	TRIGO PAJA	1	13.60
EDO. MEX	SEMILLA TRIGO	1	34.00
B.C.S.	SEMILLA TRIGO	1	43.08

FUENTE: SAGARPA, SANIDAD VEGETAL



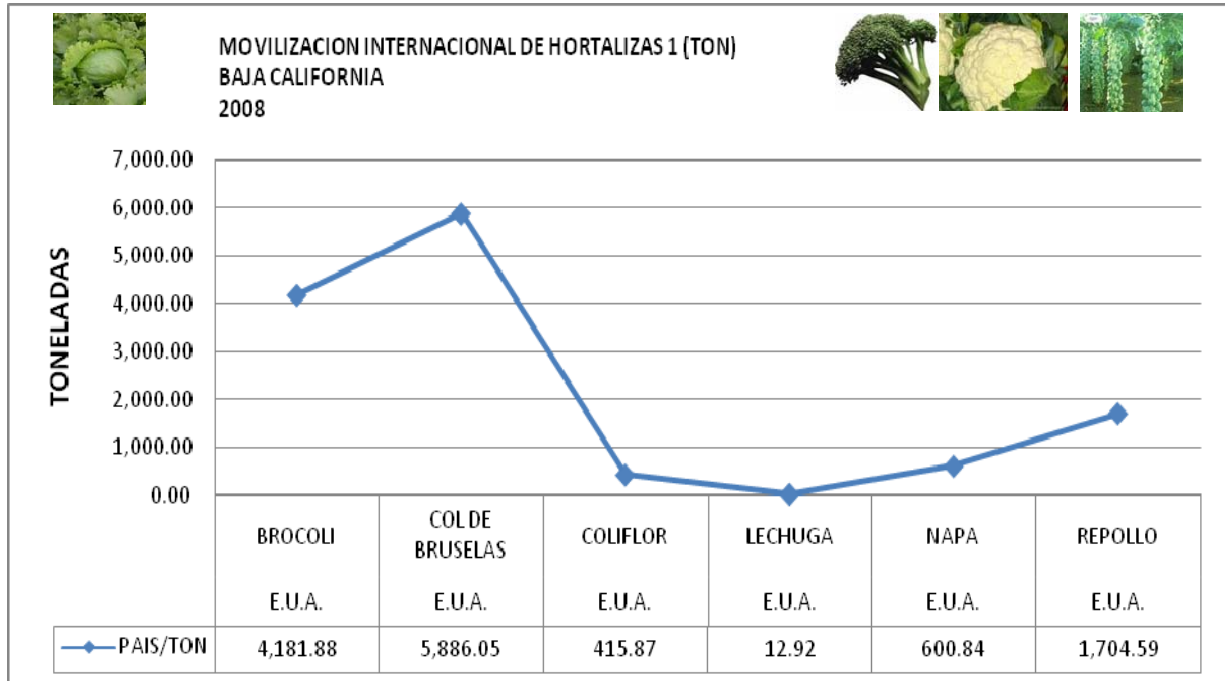
FUENTE: SAGARPA, SANIDAD VEGETAL



**MOVILIZACIÓN INTERNACIONAL DE HORTALIZAS 1 (TON)
BAJA CALIFORNIA
2008**

DESTINO	PRODUCTO MOVILIZADO	CANTIDAD DE CERTIFICADOS EXPEDIDOS	TONELADAS
E.U.A.	BROCOLI	586.00	4,181.88
E.U.A.	COL DE BRUSELAS	1,040.00	5,886.05
E.U.A.	COLIFLOR	117.00	415.87
E.U.A.	LECHUGA	7.00	12.92
E.U.A.	NAPA	51.00	600.84
E.U.A.	REPOLLO	177.00	1,704.59

FUENTE: SAGARPA, SANIDAD VEGETAL



FUENTE: SAGARPA, SANIDAD VEGETAL

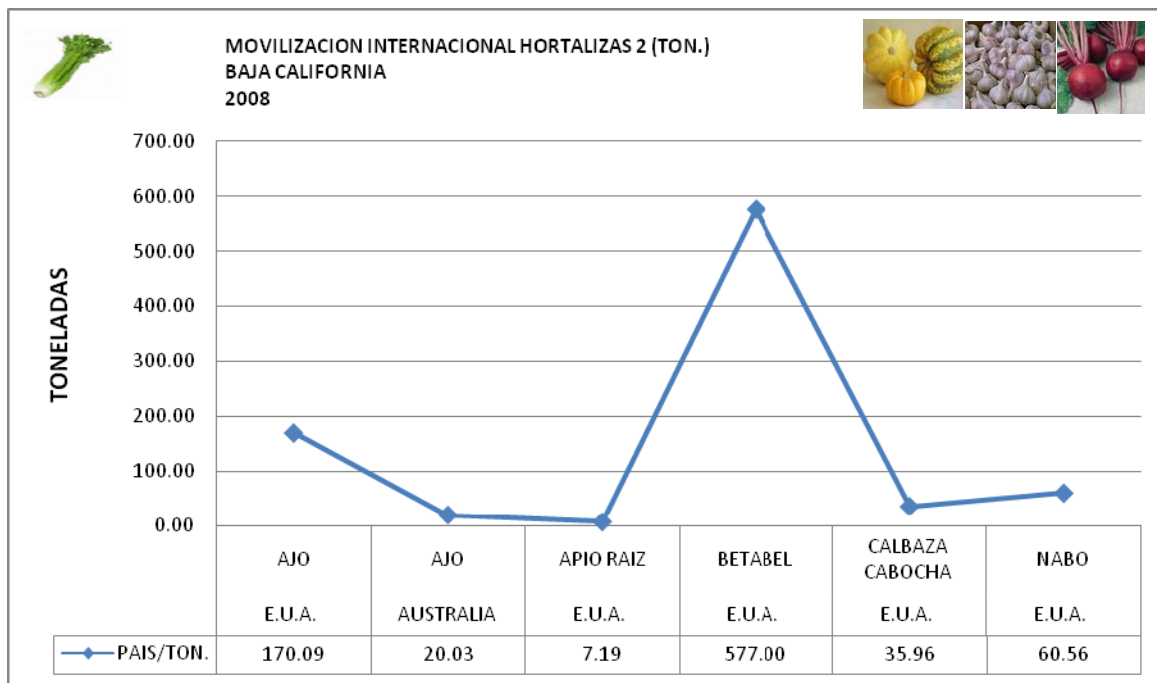




**MOVILIZACIÓN INTERNACIONAL DE HORTALIZAS 2 (TON.)
BAJA CALIFORNIA
2008**

DESTINO	PRODUCTO MOVILIZADO	CANTIDAD DE CERTIFICADOS EXPEDIDOS	TONELADAS
E.U.A.	AJO	9	170.09
AUSTRALIA	AJO	1	20.03
E.U.A.	APIO RAIZ	5	7.19
E.U.A.	BETABEL	54	577.00
E.U.A.	CALBAZA CABOCHA	2	35.96
E.U.A.	NABO	84	60.56

FUENTE: SAGARPA, SANIDAD VEGETAL



FUENTE: SAGARPA, SANIDAD VEGETAL

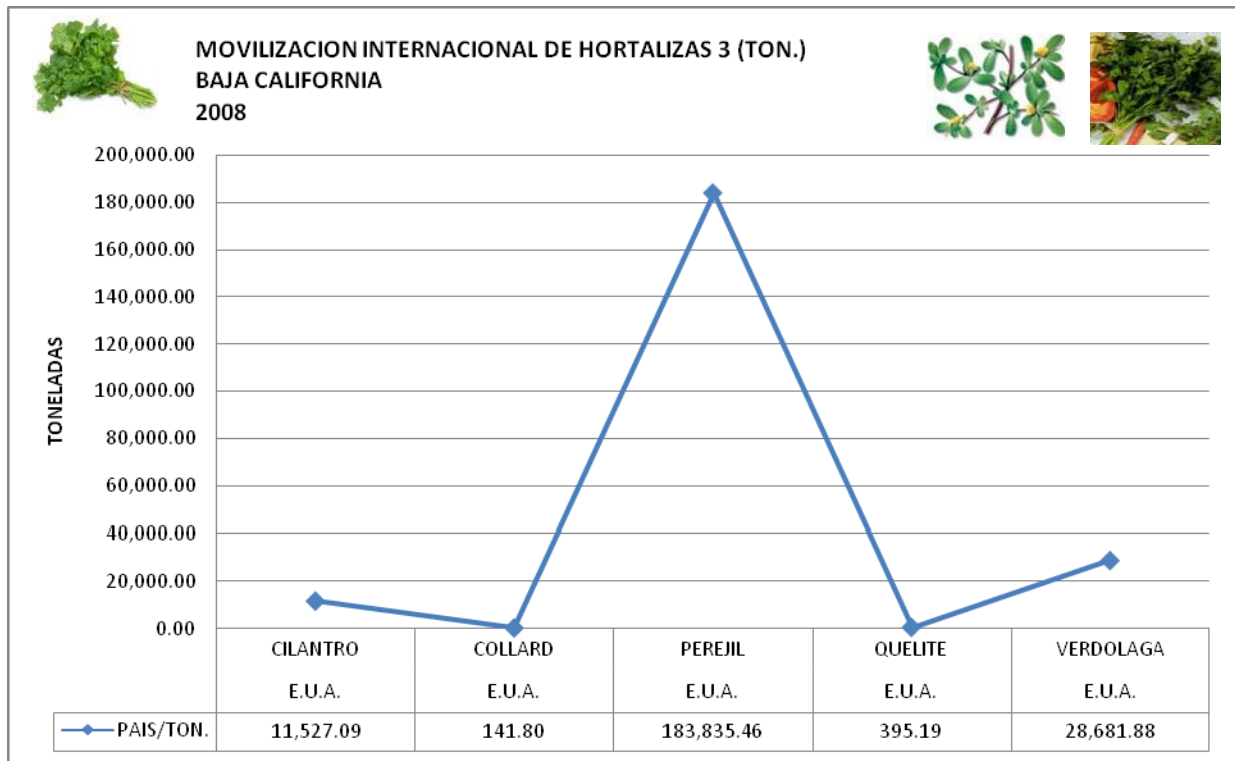




**MOVILIZACIÓN INTERNACIONAL DE HORTALIZAS 3 (TON.)
BAJA CALIFORNIA
2008**

DESTINO	PRODUCTO MOVILIZADO	CANTIDAD DE CERTIFICADOS EXPEDIDOS	TONELADAS
E.U.A.	CILANTRO	2,686.00	11,527.09
E.U.A.	COLLARD	12.00	141.80
E.U.A.	PEREJIL	135.00	183,835.46
E.U.A.	QUELITE	112.00	395.19
E.U.A.	VERDOLAGA	309.00	28,681.88

FUENTE: SAGARPA, SANIDAD VEGETAL



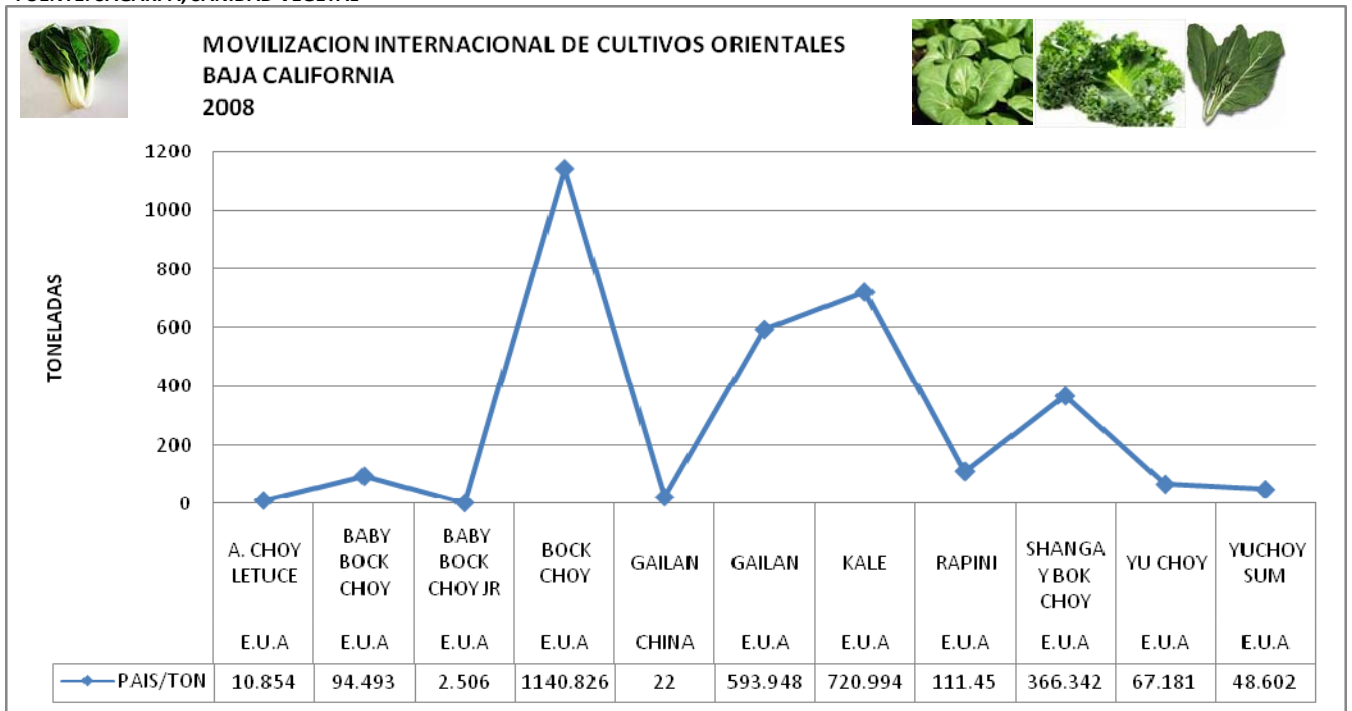
FUENTE: SAGARPA, SANIDAD VEGETAL



**MOVILIZACIÓN INTERNACIONAL DE CULTIVOS ORIENTALES (TON)
BAJA CALIFORNIA
2008**

DESTINO	PRODUCTO MOVILIZADO	CANTIDAD DE CERTIFICADOS EXPEDIDOS	TONELADAS
E.U.A	A. CHOY LETUCE	1	10.854
E.U.A	BABY BOCK CHOY	12	94.493
E.U.A	BABY BOCK CHOY JR	11	2.506
E.U.A	BOCK CHOY	82	1140.826
CHINA	GAILAN	1	22
E.U.A	GAILAN	57	593.948
E.U.A	KALE	167	720.994
E.U.A	RAPINI	27	111.45
E.U.A	SHANGAY BOK CHOY	48	366.342
E.U.A	YU CHOY	10	67.181
E.U.A	YUCHOY SUM	7	48.602

FUENTE: SAGARPA, SANIDAD VEGETAL



FUENTE: SAGARPA, SANIDAD VEGETAL

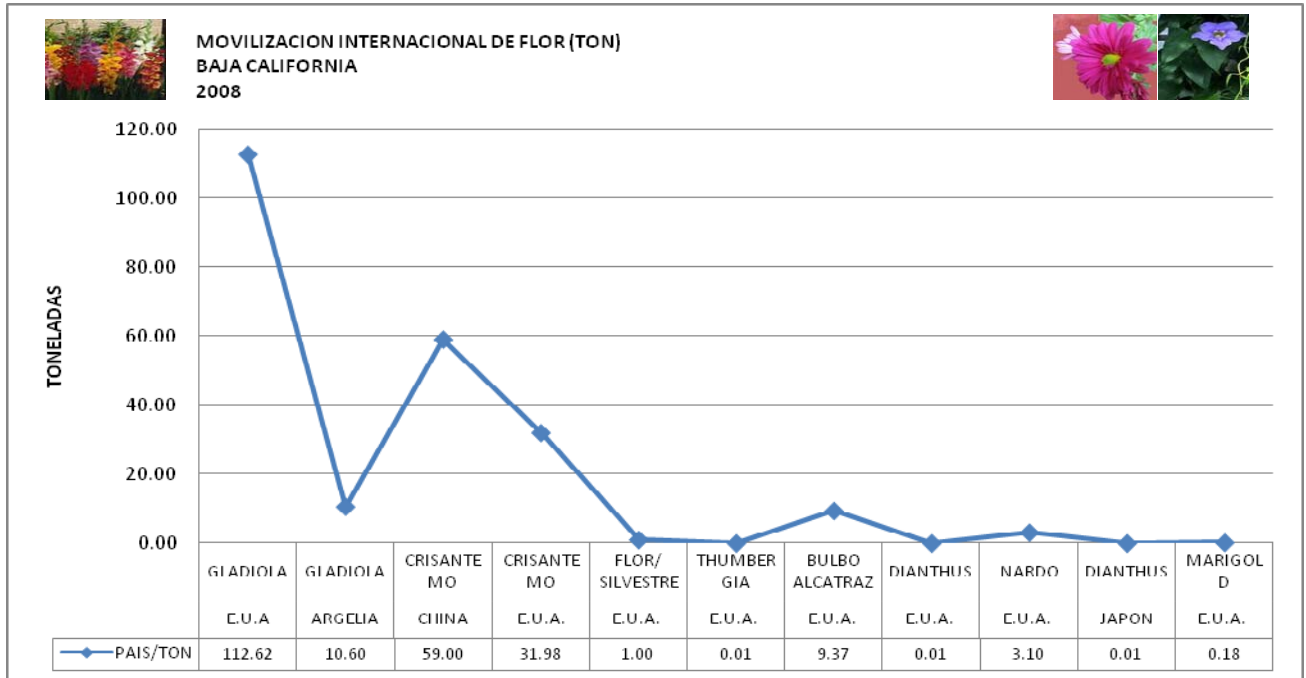




**MOVILIZACIÓN INTERNACIONAL DE FLOR
BAJA CALIFORNIA
2008**

DESTINO	PRODUCTO MOVILIZADO	CANTIDAD DE CERTIFICADOS EXPEDIDOS	TONELADAS
E.U.A	GLADIOLA	123	112.62
ARGELIA	GLADIOLA	9	10.60
CHINA	CRISANTEMO	6	59.00
E.U.A.	CRISANTEMO	3	31.98
E.U.A.	FLOR/ SILVESTRE	1	1.00
E.U.A.	THUMBERGIA	1	0.01
E.U.A.	BULBO ALCATRAZ	1	9.37
E.U.A.	DIANTHUS	1	0.01
E.U.A.	NARDO	1	3.10
JAPON	DIANTHUS	1	0.01
E.U.A.	MARIGOLD	1	0.18
4 PAISES		148	227.88

FUENTE: SAGARPA, SANIDAD VEGETAL

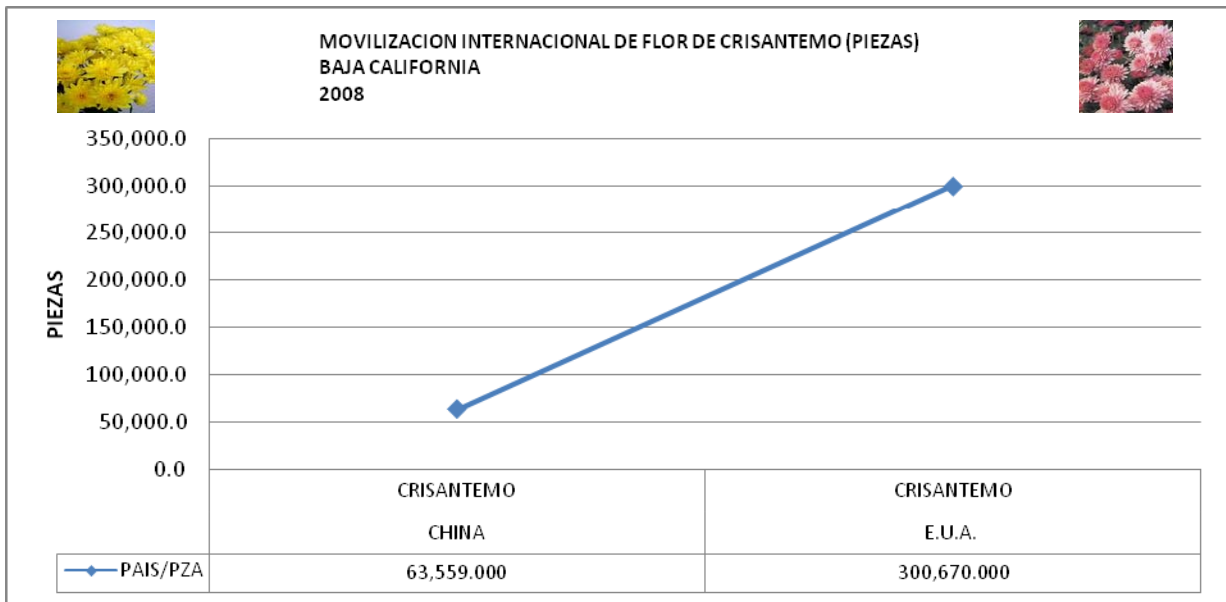




**MOVILIZACIÓN INTERNACIONAL DE FLOR DE CRISANTEMO
(PIEZAS)
BAJA CALIFORNIA
2008**

DESTINO	PRODUCTO MOVILIZADO	CANTIDAD DE CERTIFICADOS EXPEDIDOS	CANTIDAD
CHINA	CRISANTEMO	12	63,559.000
E.U.A.	CRISANTEMO	48	300,670.000
2 PAISES		60	364,229.000

FUENTE: SAGARPA, SANIDAD VEGETAL



FUENTE: SAGARPA, SANIDAD VEGETAL



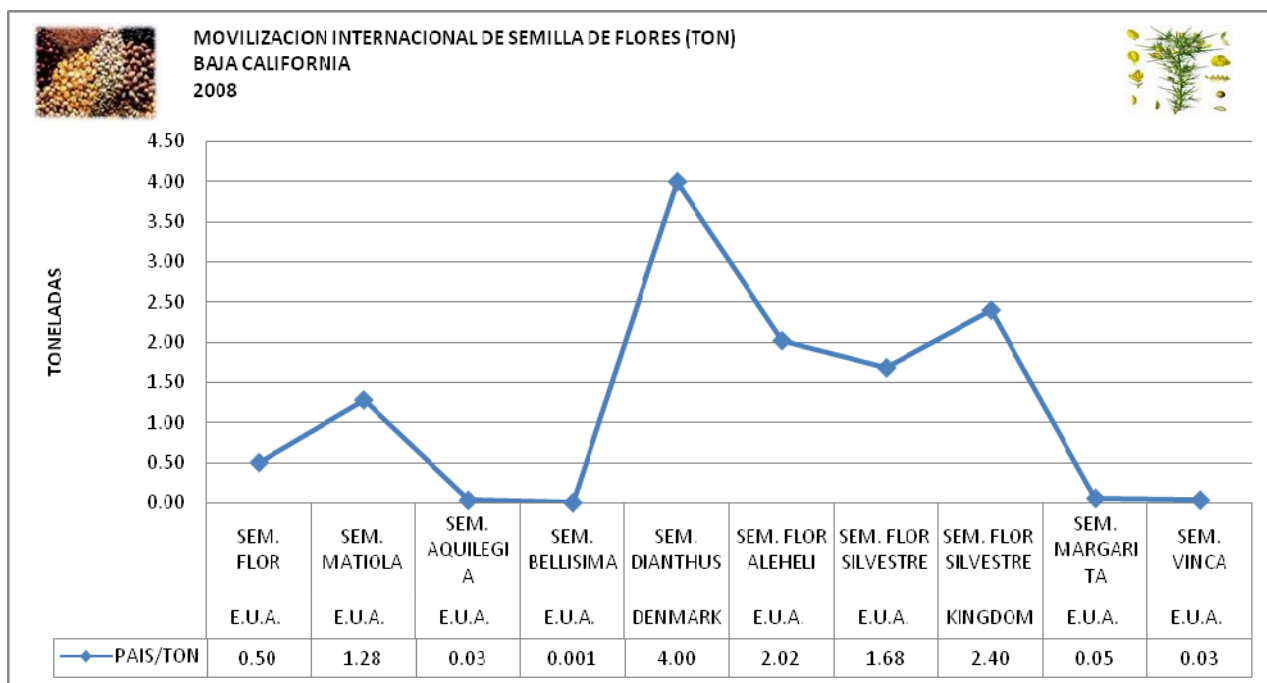
MOVILIZACIÓN INTERNACIONAL DE SEMILLA DE FLORES (TON)

BAJA CALIFORNIA

2008

DESTINO	PRODUCTO MOVILIZADO	CANTIDAD DE CERTIFICADOS EXPEDIDOS	TONELADAS
E.U.A.	SEM. FLOR	1	0.50
E.U.A.	SEM. MATIOLA	1	1.28
E.U.A.	SEM. AQUILEGIA	2	0.03
E.U.A.	SEM. BELLISIMA	1	0.001
DENMARK	SEM. DIANTHUS	1	4.00
E.U.A.	SEM. FLOR ALEHELI	1	2.02
E.U.A.	SEM. FLOR SILVESTRE	6	1.68
KINGDOM	SEM. FLOR SILVESTRE	1	2.40
E.U.A.	SEM. MARGARITA	1	0.05
E.U.A.	SEM. VINCA	1	0.03

FUENTE: SAGARPA, SANIDAD VEGETAL



FUENTE: SAGARPA, SANIDAD VEGETAL



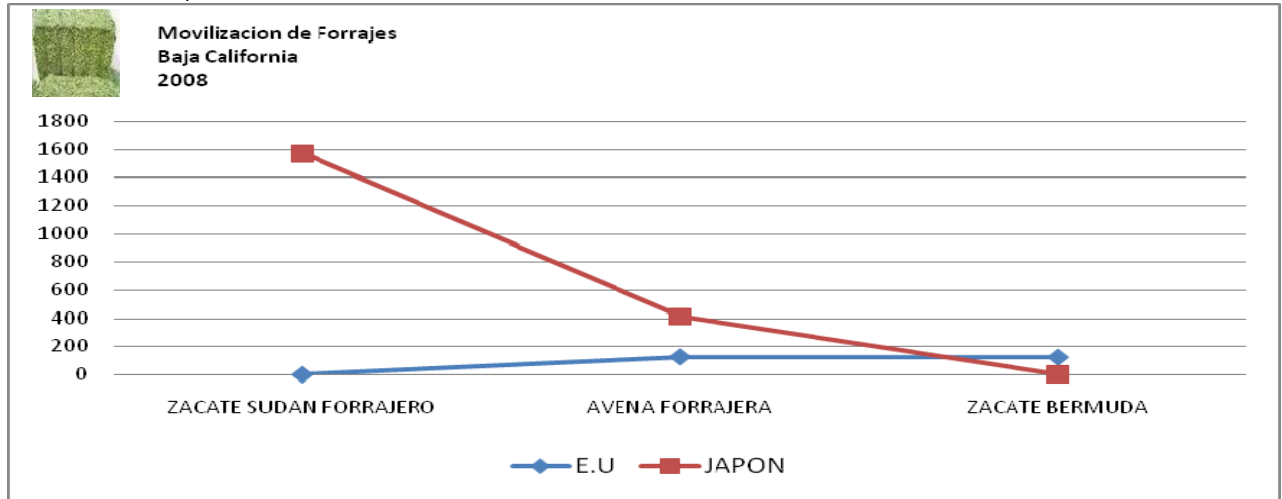


**MOVILIZACIÓN INTERNACIONAL (FORRAJES)
BAJA CALIFORNIA
2008**

TONELADAS

CULTIVO	E.U	JAPON	TOTAL
ZACATE SUDAN FORRAJERO	0.0013	1570.631	1570.6323
AVENA FORRAJERA	126.816	412.16	538.976
ZACATE BERMUDA	124.59	0	124.59

FUENTE: SAGARPA, SANIDAD VEGETAL

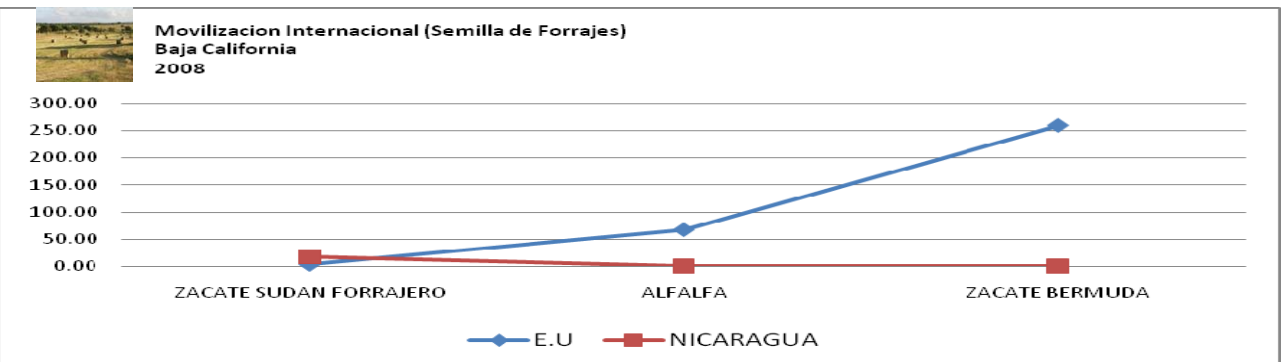


FUENTE: SAGARPA, SANIDAD VEGETAL

SEMILLA DE FORRAJES

TONELADAS

CULTIVO	E.U	NICARAGUA	TOTAL
ZACATE SUDAN FORRAJERO	4.00	18.00	22.00
ALFALFA	67.58	0.00	67.58
ZACATE BERMUDA	259.07	0.00	259.07

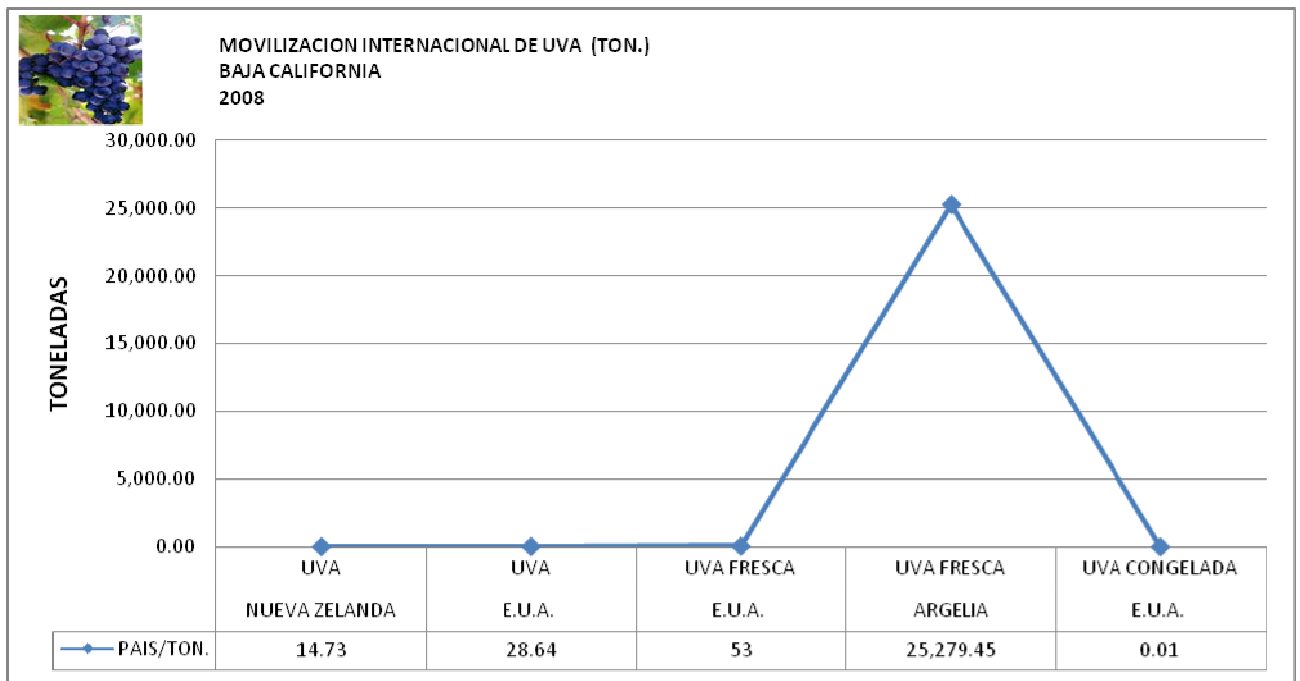




**MOVILIZACIÓN INTERNACIONAL DE UVA
(TON.)
BAJA CALIFORNIA
2008**

DESTINO	PRODUCTO MOVILIZADO	CANTIDAD DE CERTIFICADOS EXPEDIDOS	TONELADAS
NUEVA ZELANDA	UVA	1	14.73
E.U.A.	UVA	10	28.64
E.U.A.	UVA FRESCA	5	53.00
ARGELIA	UVA FRESCA	3	25,279.00
E.U.A.	UVA CONGELADA	1	0.01

FUENTE: SAGARPA, SANIDAD VEGETAL



FUENTE: SAGARPA, SANIDAD VEGETAL

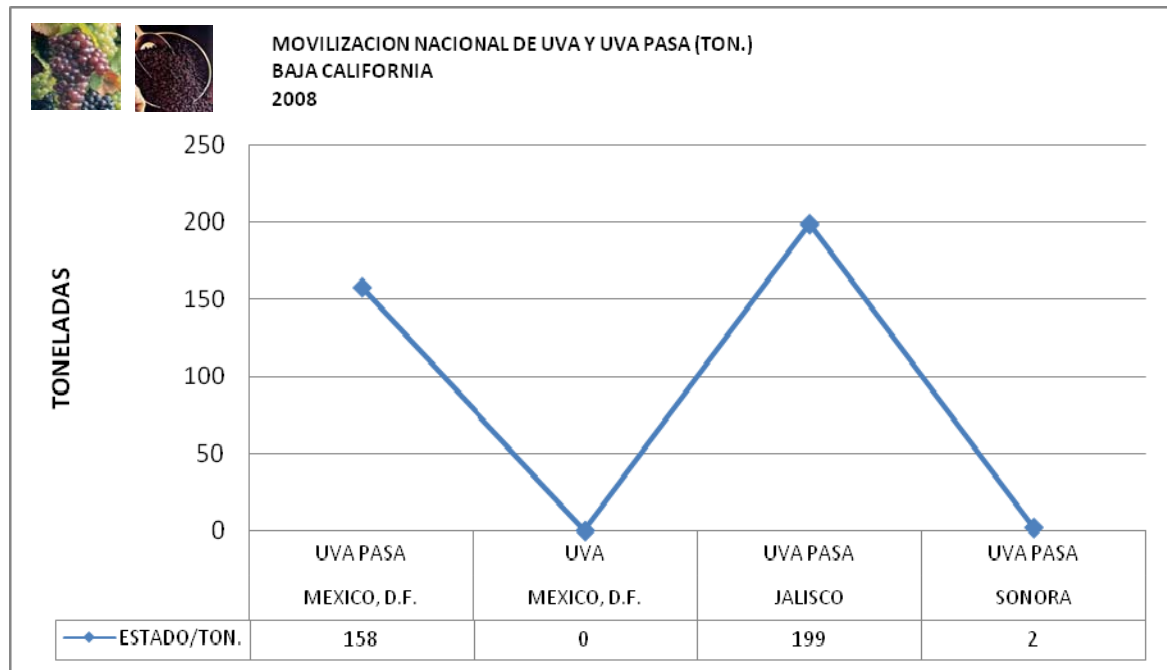




**MOVILIZACIÓN NACIONAL DE UVA Y UVA PASA (TON.)
BAJA CALIFORNIA
2008**

DESTINO	PRODUCTO MOVILIZADO	CANTIDAD DE CERTIFICADOS EXPEDIDOS	TONELADAS
MEXICO, D.F.	UVA PASA	7	158
MEXICO, D.F.	UVA	1	0
JALISCO	UVA PASA	13	199
SONORA	UVA PASA	1	2

FUENTE: SAGARPA, SANIDAD VEGETAL



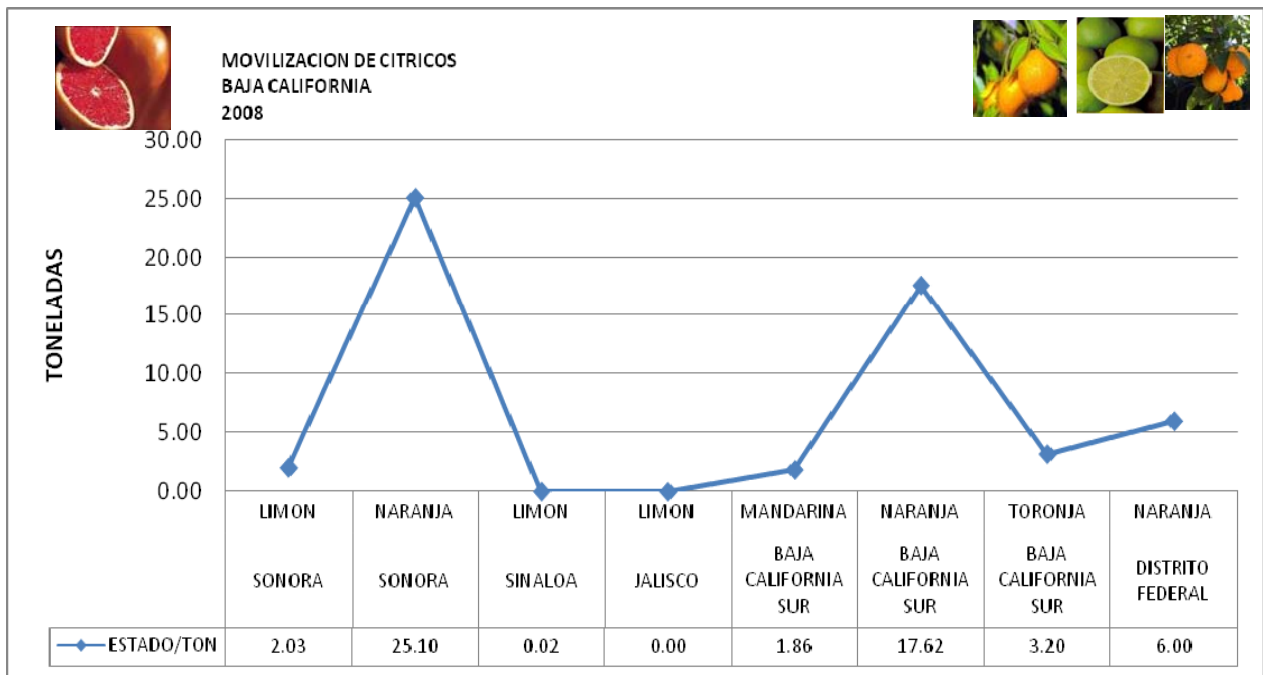
FUENTE: SAGARPA, SANIDAD VEGETAL



**MOVILIZACIÓN NACIONAL DE CITRICOS (TON.)
BAJA CALIFORNIA
2008**

DESTINO	PRODUCTO MOVILIZADO	CANTIDAD DE CERTIFICADOS EXPEDIDOS	TONELADAS
SONORA	LIMON	18	2.03
SONORA	NARANJA	922	25.10
SINALOA	LIMON	4	0.02
JALISCO	LIMON	1	0.00
BAJA CALIFORNIA SUR	MANDARINA	5	1.86
BAJA CALIFORNIA SUR	NARANJA	9	17.62
BAJA CALIFORNIA SUR	TORONJA	6	3.20
DISTRITO FEDERAL	NARANJA	1	6.00

FUENTE: SAGARPA, SANIDAD VEGETAL



FUENTE: SAGARPA, SANIDAD VEGETAL

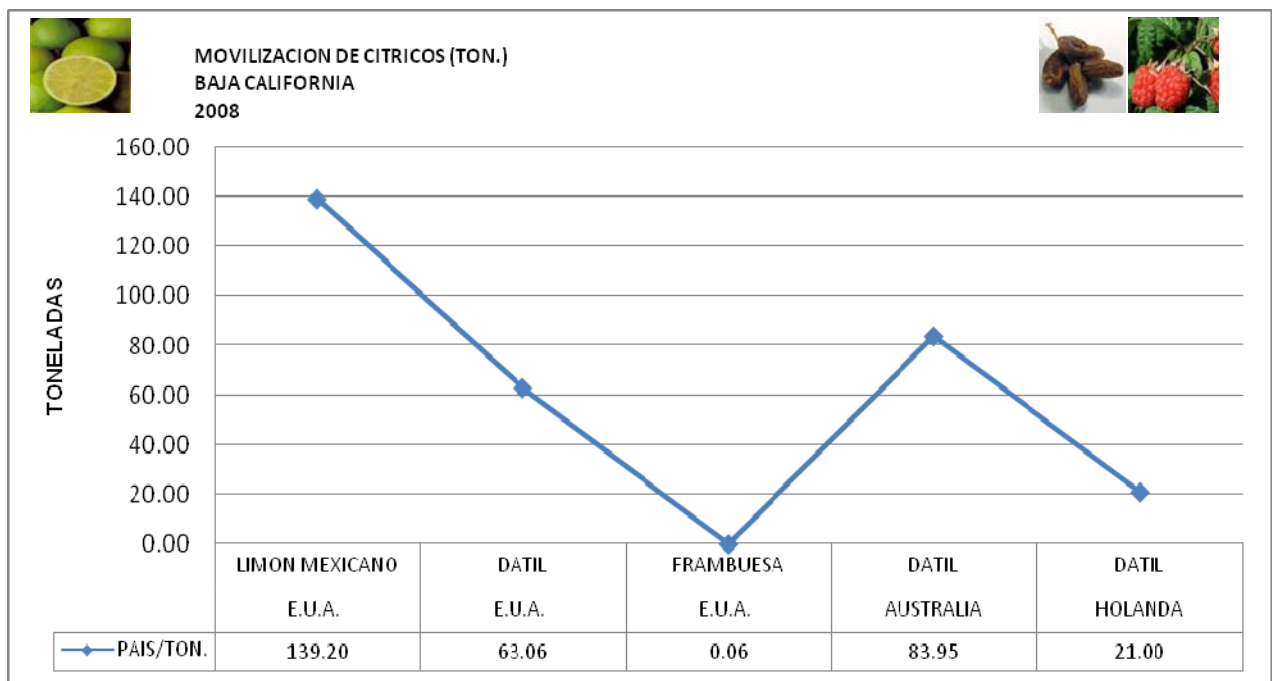




**MOVILIZACIÓN INTERNACIONAL DE FRUTALES (TON.)
BAJA CALIFORNIA
2008**

DESTINO	PRODUCTO MOVILIZADO	CANTIDAD DE CERTIFICADOS EXPEDIDOS	TONELADAS
E.U.A.	LIMON MEXICANO	9	139.20
E.U.A.	DATIL	4	63.06
E.U.A.	FRAMBUESA	1	0.06
AUSTRALIA	DATIL	4	83.95
HOLANDA	DATIL	1	21.00

FUENTE: SAGARPA, SANIDAD VEGETAL



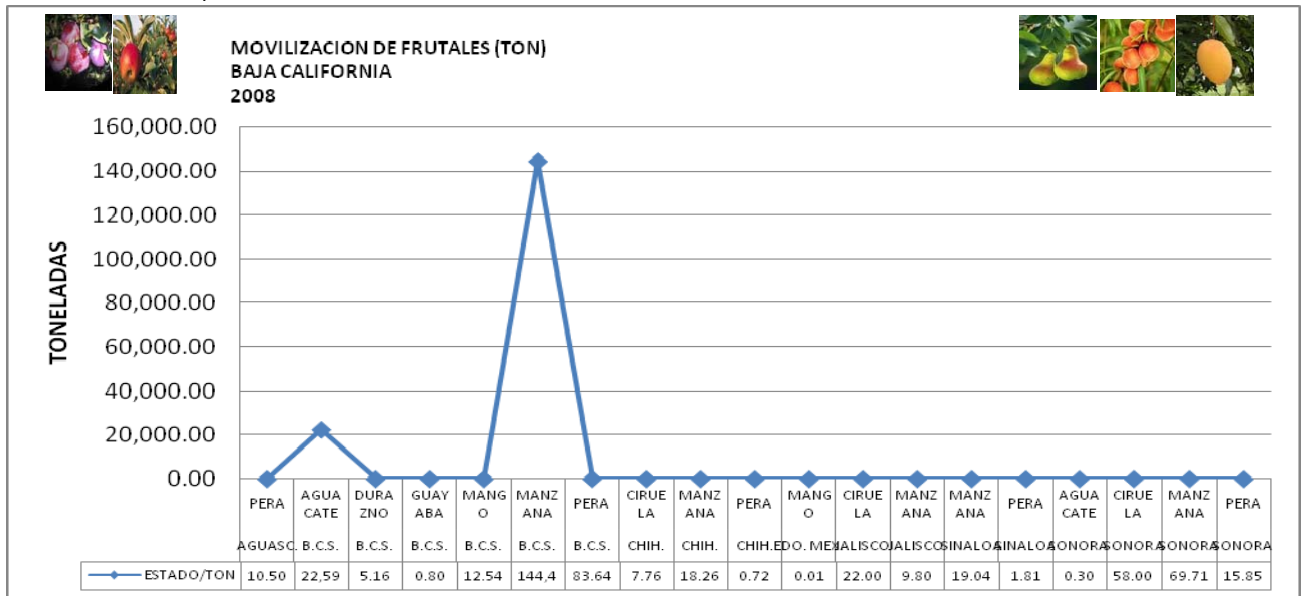
FUENTE: SAGARPA, SANIDAD VEGETAL



**MOVILIZACIÓN NACIONAL DE FRUTALES (TON.)
BAJA CALIFORNIA
2008**

DESTINO	PRODUCTO MOVILIZADO	CANTIDAD DE CERTIFICADOS EXPEDIDOS	TONELADAS
AGUASC.	PERA	2	10.50
B.C.S.	AGUACATE	458	22,597.68
B.C.S.	DURAZNO	13	5.16
B.C.S.	GUAYABA	2	0.80
B.C.S.	MANGO	9	12.54
B.C.S.	MANZANA	1032	144,494.32
B.C.S.	PERA	106	83.64
CHIH.	CIRUELA	1	7.76
CHIH.	MANZANA	8	18.26
CHIH.	PERA	1	0.72
EDO. MEX.	MANGO	1	0.01
JALISCO	CIRUELA	1	22.00
JALISCO	MANZANA	2	9.80
SINALOA	MANZANA	3	19.04
SINALOA	PERA	2	1.81
SONORA	AGUACATE	1	0.30
SONORA	CIRUELA	5	58.00
SONORA	MANZANA	28	69.71
SONORA	PERA	5	15.85

FUENTE: SAGARPA, SANIDAD VEGETAL



FUENTE: SAGARPA, SANIDAD VEGETAL

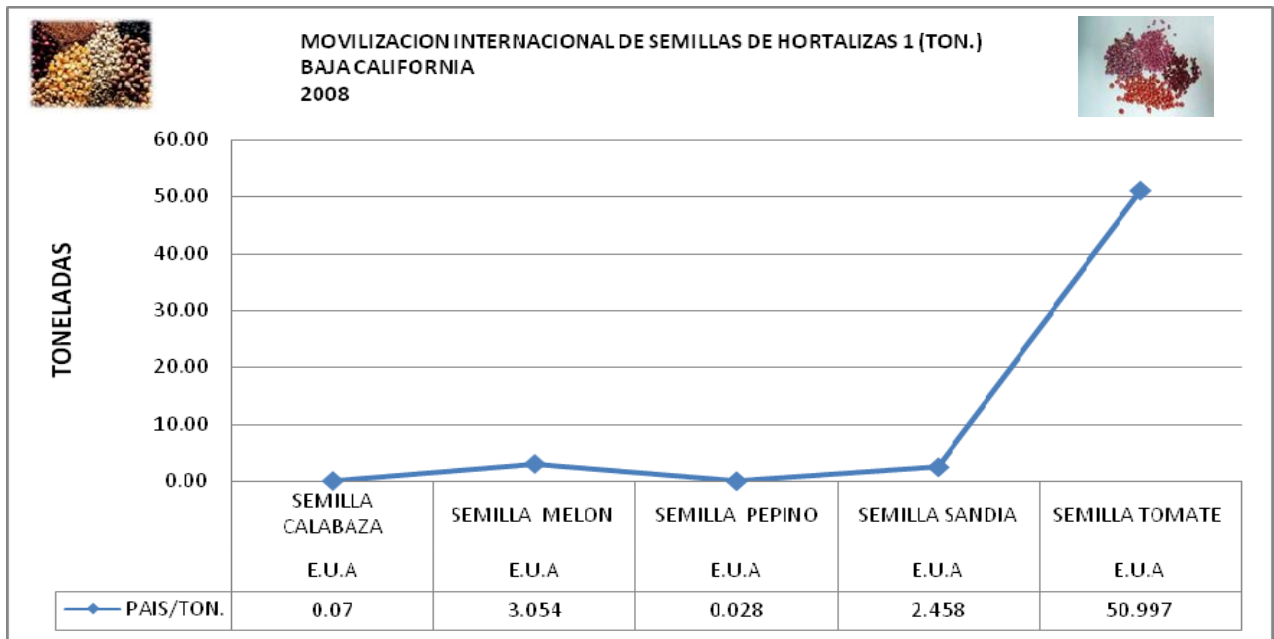




**MOVILIZACIÓN INTERNACIONAL DE SEMILLAS DE HORTALIZAS 1 (TON.)
BAJA CALIFORNIA
2008**

DESTINO	PRODUCTO MOVILIZADO	CANTIDAD DE CERTIFICADOS EXPEDIDOS	TONELADAS
E.U.A	SEMILLA CALABAZA	1	0.07
E.U.A	SEMILLA MELON	5	3.054
E.U.A	SEMILLA PEPINO	4	0.028
E.U.A	SEMILLA SANDIA	6	2.458
E.U.A	SEMILLA TOMATE	19	50.997

FUENTE: SAGARPA, SANIDAD VEGETAL



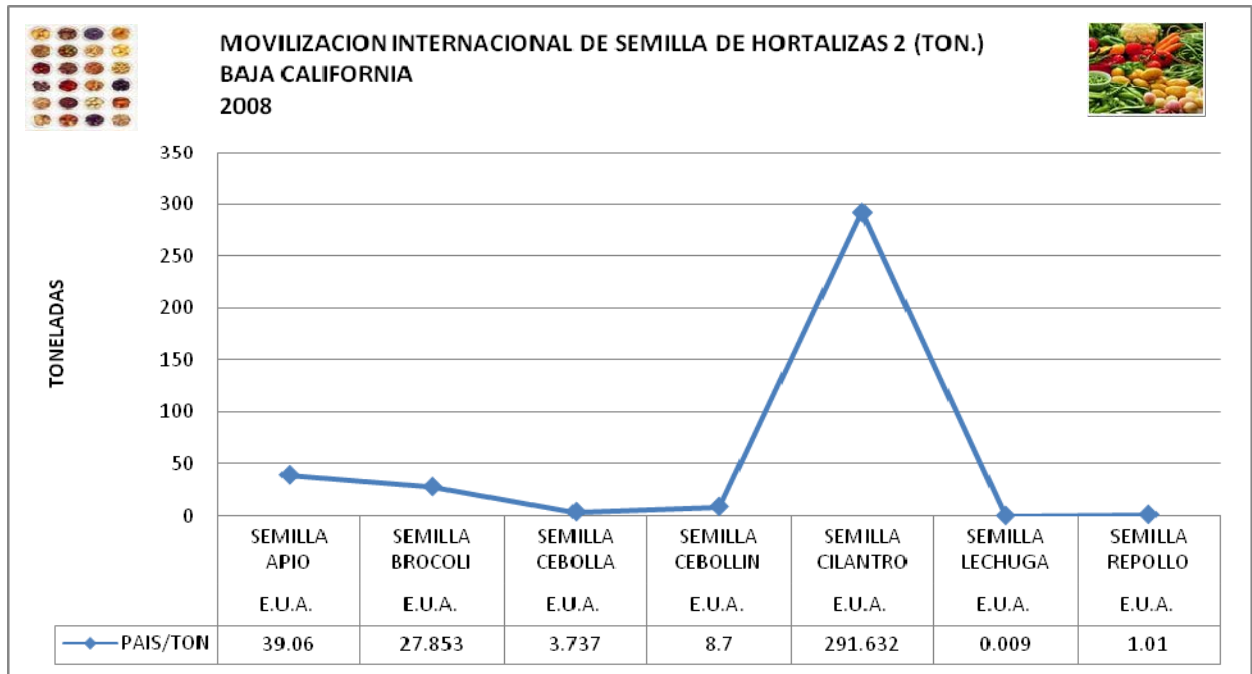
FUENTE: SAGARPA, SANIDAD VEGETAL



**MOVILIZACIÓN INTERNACIONAL DE SEMILLA DE HORTALIZAS 2 (TON.)
BAJA CALIFORNIA
2008**

DESTINO	PRODUCTO MOVILIZADO	CANTIDAD DE CERTIFICADOS EXPEDIDOS	TONELADAS
E.U.A.	SEMILLA APIO	5	39.06
E.U.A.	SEMILLA BROCOLI	15	27.853
E.U.A.	SEMILLA CEBOLLA	14	3.737
E.U.A.	SEMILLA CEBOLLIN	1	8.7
E.U.A.	SEMILLA CILANTRO	27	291.632
E.U.A.	SEMILLA LECHUGA	2	0.009
E.U.A.	SEMILLA REPOLLO	1	1.01

FUENTE: SAGARPA, SANIDAD VEGETAL



FUENTE: SAGARPA, SANIDAD VEGETAL

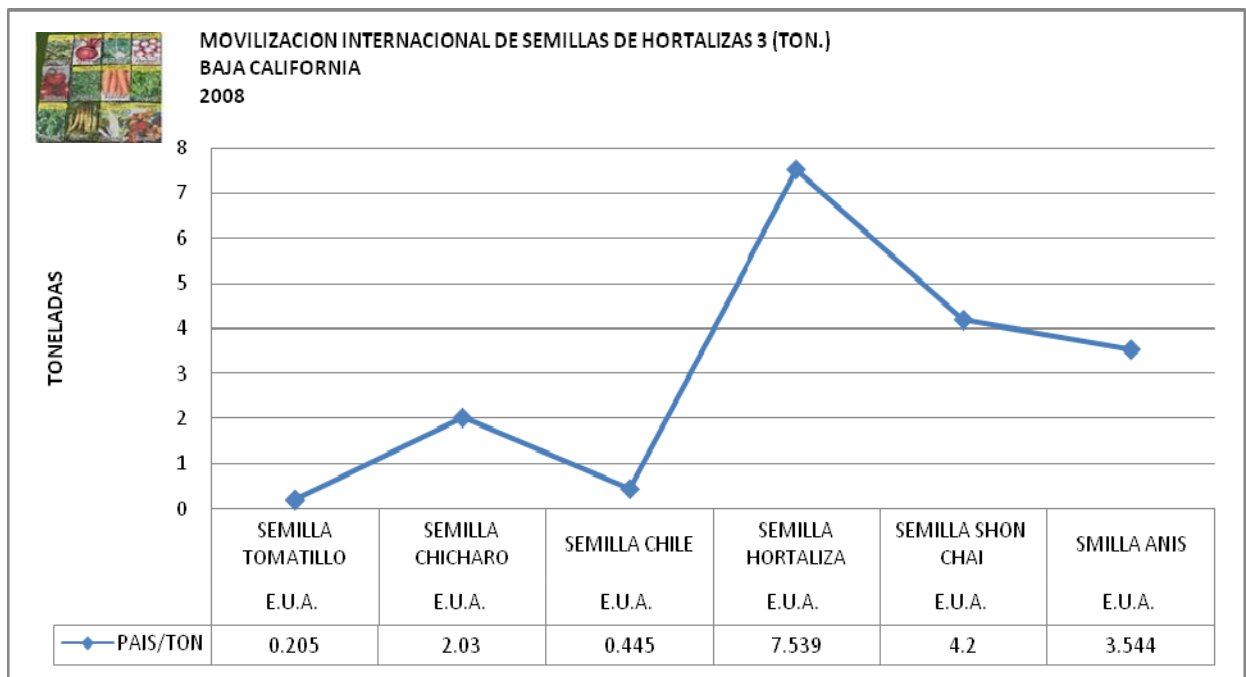




**MOVILIZACIÓN INTERNACIONAL DE SEMILLA DE HORTALIZAS 3 (TON)
BAJA CALIFORNIA
2008**

DESTINO	PRODUCTO MOVILIZADO	CANTIDAD DE CERTIFICADOS EXPEDIDOS	TONELADAS
E.U.A.	SEMILLA TOMATILLO	2	0.205
E.U.A.	SEMILLA CHICHARO	3	2.03
E.U.A.	SEMILLA CHILE	3	0.445
E.U.A.	SEMILLA HORTALIZA	36	7.539
E.U.A.	SEMILLA SHON CHAI	1	4.2
E.U.A.	SMILLA ANIS	2	3.544

FUENTE: SAGARPA, SANIDAD VEGETAL



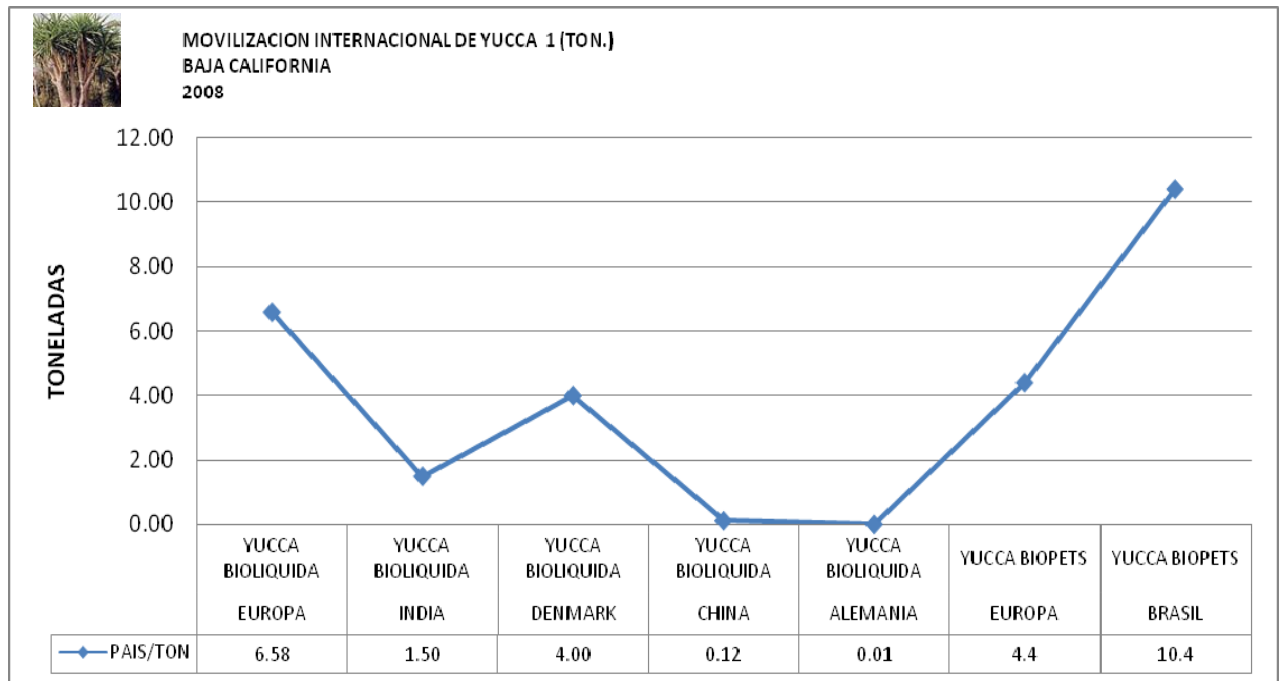
FUENTE: SAGARPA, SANIDAD VEGETAL



**MOVILIZACIÓN INTERNACIONAL DE YUCCA 1 (TON.)
BAJA CALIFORNIA
2008**

DESTINO	PRODUCTO MOVILIZADO	CANTIDAD DE CERTIFICADOS EXPEDIDOS	TONELADAS
EUROPA	YUCCA BIOLIQUIDA	1	6.58
INDIA	YUCCA BIOLIQUIDA	1	1.50
DENMARK	YUCCA BIOLIQUIDA	1	4.00
CHINA	YUCCA BIOLIQUIDA	1	0.12
ALEMANIA	YUCCA BIOLIQUIDA	1	0.01
EUROPA	YUCCA BIOPETS	2	4.4
BRASIL	YUCCA BIOPETS	7	10.4

FUENTE: SAGARPA, SANIDAD VEGETAL



FUENTE: SAGARPA, SANIDAD VEGETAL

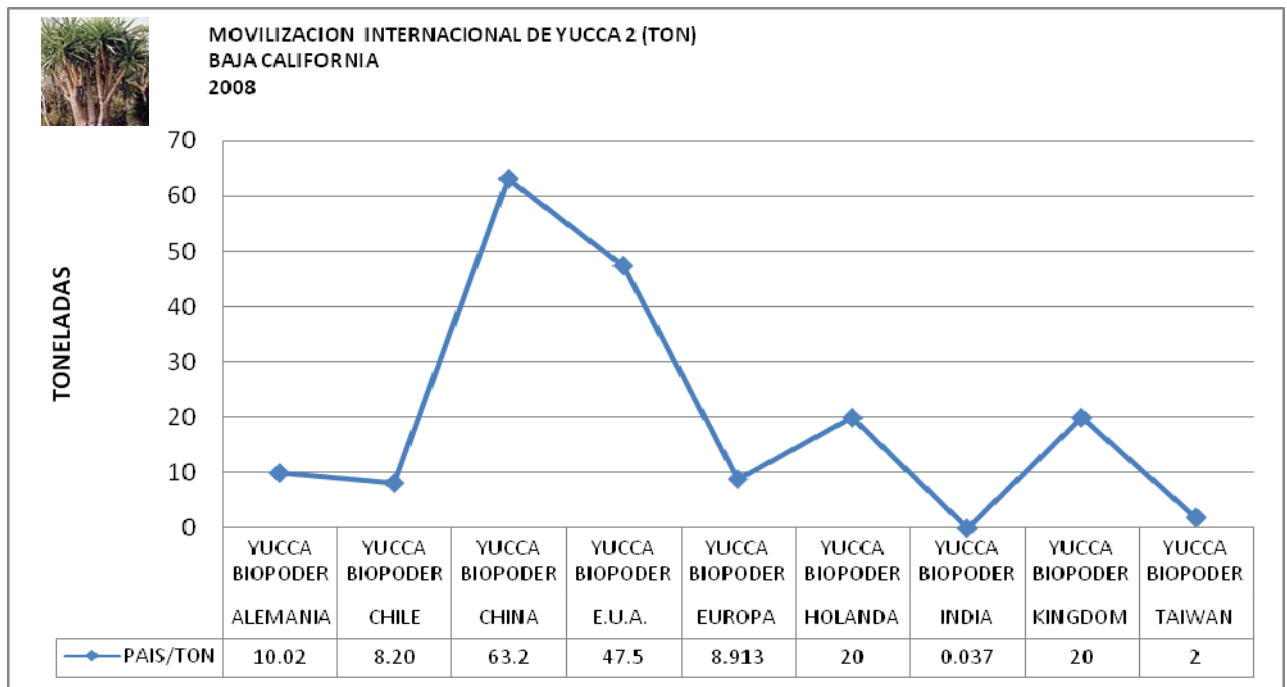




**MOVILIZACIÓN INTERNACIONAL DE YUCCA 2 (TON.)
BAJA CALIFORNIA
2008**

DESTINO	PRODUCTO MOVILIZADO	CANTIDAD DE CERTIFICADOS EXPEDIDOS	TONELADAS
ALEMANIA	YUCCA BIOPODER	2	10.02
CHILE	YUCCA BIOPODER	1	8.20
CHINA	YUCCA BIOPODER	8	63.2
E.U.A.	YUCCA BIOPODER	8	47.5
EUROPA	YUCCA BIOPODER	14	8.913
HOLANDA	YUCCA BIOPODER	4	20
INDIA	YUCCA BIOPODER	3	0.037
KINGDOM	YUCCA BIOPODER	1	20
TAIWAN	YUCCA BIOPODER	1	2

FUENTE: SAGARPA, SANIDAD VEGETAL



FUENTE: SAGARPA, SANIDAD VEGETAL

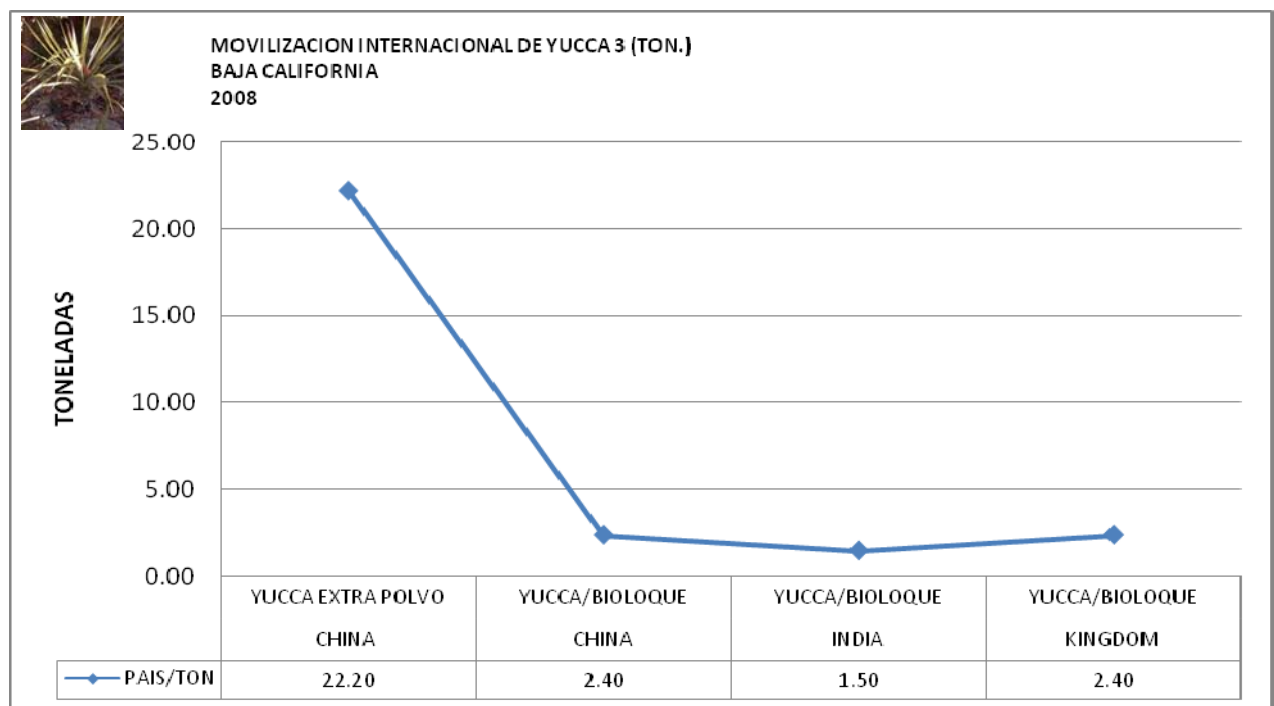




**MOVILIZACIÓN INTERNACIONAL DE YUCCA 3 (TON.)
BAJA CALIFORNIA
2008**

DESTINO	PRODUCTO MOVILIZADO	CANTIDAD DE CERTIFICADOS EXPEDIDOS	TONELADAS
CHINA	YUCCA EXTRA POLVO	6	22.20
CHINA	YUCCA/BIOLOQUE	1	2.40
INDIA	YUCCA/BIOLOQUE	1	1.50
KINGDOM	YUCCA/BIOLOQUE	1	2.40

FUENTE: SAGARPA, SANIDAD VEGETAL



FUENTE: SAGARPA, SANIDAD VEGETAL



**MOVILIZACIÓN INTERNACIONAL DE PRODUCTOS AGRÍCOLAS
BAJA CALIFORNIA
2008**

DESTINO	PRODUCTO MOVILIZADO	CANTIDAD DE CERTIFICADOS EXPEDIDOS	CANTIDAD	UNIDAD DE MEDIDA
E.U.A.	CARTAMO	2	42.12	TONELADAS
E.U.A.	MOSTAZA	29	89.67	TONELADAS
E.U.A.	PLATULAS COLIFLOR	1	3.19	TONELADAS
E.U.A.	TOMATE HOJAS	2	1.491	TONELADAS
E.U.A.	COLIFLOR PLANTAS	1	4,250	PLANTAS
E.U.A.	PETATE DE PALMA	5	0.00	PIEZAS
E.U.A.	CRISANTEMO	48	4,705,000.00	PIEZAS
E.U.A.	SEMILLA CHILE	1	4,250.00	PIEZAS
KINGDOM	YUCCA BIOPETS	2	2,448	PIEZAS
E.U.A.	SEMILLA CALABAZA	1	274	BOLSAS
E.U.A.	SEMILLA CEBOLLA	5	420	BOLSAS
E.U.A.	SEMILLA CHILE	1	2	BOLSAS
E.U.A.	SEMILLA CHILE	1	4	BOTES
E.U.A.	VERDOLAGA	2	42	BOTES
KOREA	YUCCA LIQUIDA	1	1,920	LITROS

FUENTE: SAGARPA, SANIDAD VEGETAL

**MOVILIZACION NACIONAL DE PRODUCTOS AGRICOLAS
BAJA
CALIFORNIA
2008**

DESTINO	PRODUCTO MOVILIZADO	CANTIDAD DE CERTIFICADOS EXPEDIDOS	CANTIDAD	UNIDAD DE MEDIDA
SONORA	BARVADO VID	1	25,000.0000	PIEZAS
SONORA	ROSAS	1	50.0000	BONCHES
SONORA	ROSALES	1	100.0000	PIEZAS
NUEVO LEON	TOMATE PLANTAS	1	13	PIEZAS
JALISCO	PALMA	2	20	PIEZAS

FUENTE: SAGARPA, SANIDAD VEGETAL





GLOSARIO DE TERMINOS

CHOYA. LETUCE: Este es un vegetal nativo al sur de Taiwán, lo que a menudo se denomina taiwaneses "A" en el Choy supermercados orientales en la costa oeste. Hojas jóvenes son muy tiernas y tallos principales son muy crujientes. Las hojas tienen sabor único que es muy popular y querido por los taiwaneses en su sofreír platos. Plantas de crecimiento rápido puede ser cosechado en cualquier momento para comer. Fácil de crecer. Una buena variedad para la jardinería doméstica.

BORRA DE ALGODÓN: Pelusa de la cápsula del algodón.

CERTIFICADO FITOSANITARIO: Documento oficial expedido por la Secretaría o las personas acreditadas y aprobadas para tal efecto, que constata el cumplimiento de las disposiciones legales aplicables en materia de sanidad vegetal a que se sujetan la producción, movilización, importación o exportación de vegetales así como sus productos o subproductos que representen un riesgo fitosanitario.

EXPORTACION: En economía, una exportación es cualquier bien o servicio enviado a otra parte del mundo, con propósitos comerciales. La exportación es el tráfico legítimo de bienes y servicios nacionales de un país pretendidos para su uso o consumo en el extranjero. Las exportaciones pueden ser cualquier producto enviado fuera de la frontera de un Estado Las exportaciones son generalmente llevadas a cabo bajo condiciones específicas.

MOVILIZACION NACIONAL: Traslado de productos y subproductos agrícolas de la entidad origen a otro estado de la república.

YUCCA BIOPODER: Es un extracto natural pulverizado de *Yucca schidigera*, para adicionarse a los alimentos de los cerdos, aves y bovinos.

YUCCA BIOPETS: Es un extracto de *Yucca schidigera* en presentación líquida o en polvo, para aplicarse a los alimentos al agua o a las áreas de estancia de los mascotas.

YUCCA BIOAQUA: Es un extracto de *Yucca schidigera* en presentación en polvo, para añadirse a los alimentos o al agua de los estanques de las granjas camaroneras.

YUCCA EXTRAPOLVO: El uso de productos de *Yucca schidigera* en polvo, en la elaboración de los alimentos para los bovinos, disminuyen la concentración de amoniaco en la sangre y por lo tanto se logra que este elemento no esté presente en la leche, incrementando con ello el contenido de proteínas de la misma.





CONCLUSIONES:

La información estadística sobre movilización nacional e internacional es un indicador de la aceptación de los productos de Baja California en otro país u otro estado de la república, pero hace falta hacer más en este rubro, ya que se debe aprovechar el estatus fitosanitario que tiene el estado además de la ubicación geográfica estratégica de la entidad, por lo que es importante planear todas las actividades tendientes a la producción agrícola y para ello es indispensable contar con información estadística confiable.



ANEXOS

ANEXO



DELEGACIÓN ESTATAL EN BAJA CALIFORNIA

DISTRITO DE DESARROLLO RURAL 002, RÍO COLORADO

AVANCE DE COSECHA DE ALGODONERO

CICLO PRIMAVERA - VERANO 2008 - 2008

CIERRE

CENTROS DE APOYO	AVANCE DE COSECHA							SUPERFICIE DEFOLIADA HAS.
	SUPERFICIE					PRODUCCIÓN		
	SEMBRADA	SINIESTRADA	COSECHABLE	COSECHADA	%	PACASVHA.	VOL. TOTAL PACAS	
BENITO JUÁREZ	9,763	0	9,763	9,763	100.0	6.341	61,908	9,763
HECHICERA	4,841	47	4,794	4,794	100.0	6.280	30,107	4,761
CERRO PRIETO	423	0	423	423	100.0	6.532	2,763	423
COL. NUEVAS	537	0	537	537	100.0	5.348	2,872	537
GPE. VICTORIA	2,305	0	2,305	2,305	100.0	6.711	15,470	2,305
DELTA	1,850	0	1,850	1,850	100.0	6.417	11,872	1,785
SUBTOTAL MXLI.	19,719	47	19,672	19,672	100.0	6.354	124,992	19,574
SAN LUIS	3,256	23	3,233	3,233	100.0	5.700	18,428	3,233
TOTAL DTO.	22,975	70	22,905	22,905	100.0	6.262	143,420	22,807

NOTA: INFORMACION DE CAMPO.

MEXICALI, B.C. A 19 FEBRERO DE 2009





BAJA CALIFORNIA
MODALIDAD : RIEGO + TEMPORAL
CICLO : CICLICOS MAS PERENES
AÑO AGRICOLA : 2008

CULTIVO	SUP_SEM	SUP_COS	VOLUNEN PRODUCCIÓN
ACEITUNA	4,584.00	1,107.00	2,109.25
ACELGA	67.00	67.00	486.20
AGAVE	22.00	0.00	0.00
AGUACATE	38.00	32.00	72.90
AJO	268.00	268.00	2,142.75
ALBAHACA	5.00	3.00	35.60
ALCACHOFA	18.00	18.00	360.00
ALFALFA ACHICALADA	30,886.50	30,886.50	449,811.36
ALGARROBO	76.00	56.00	72.80
ALMENDRA	1.00	0.00	0.00
APIO	392.00	392.00	6,922.00
AVENA FORRAJERA ACHICALADA	6,831.00	6,059.00	11,152.34
AVENA FORRAJERA EN VERDE	1,047.00	1,047.00	26,175.00
AVENA GRANO	104.00	79.00	101.55
BABY BACK CHOI	15.00	15.00	135.00
BETABEL	158.50	158.50	2,862.92
BROCOLI	686.00	686.00	11,765.28
BROCOLI SEMILLA	16.00	16.00	3.84
CALABACITA	833.25	823.25	12,218.86
CALABACITA SEMILLA	3.00	3.00	1.50
CARTAMO	517.00	513.00	543.78
CEBADA FORRAJERA ACHICALADA	16,590.00	13,890.00	29,643.12
CEBADA FORRAJERA EN VERDE	295.00	295.00	7,375.00
CEBADA GRANO	67.00	52.00	38.48
CEBOLLA	2,131.50	2,131.50	101,552.55
CEBOLLIN	4,264.25	4,261.25	51,699.76
CHICHARO	739.50	736.50	4,921.01





CULTIVO	SUP_SEM	SUP_COS	VOLUNEN PRODUCCIÓN
CHILE VERDE	855.00	854.00	19,915.92
CHILE VERDE SEMILLA	17.00	17.00	8.40
CILANTRO	988.00	866.50	5,517.89
CIRUELA	1.00	0.00	0.00
COL (REPOLLO)	188.50	187.50	5,360.77
COL DE BRUSELAS	222.00	222.00	4,266.86
COLIFLOR	39.00	39.00	874.00
COLIFLOR SEMILLA	8.00	8.00	3.36
DATIL	216.00	216.00	1,392.80
DURAZNO	1.00	1.00	2.00
EJOTE	181.00	174.00	1,194.42
ELOTE	555.00	555.00	4,418.22
ESPARRAGO	1,823.00	1,785.00	5,991.00
ESPINACA	115.00	115.00	957.90
EUCALIPTO	23.00	0.00	0.00
FLOR KALE	22.00	22.00	176.00
FLORES	371.50	368.50	4,034.81
FLORES SEMILLA	45.00	45.00	18.00
FRAMBUESA	202.00	202.00	7,588.00
FRESA	1,355.00	1,355.00	70,410.70
FRIJOL	485.00	18.00	16.84
GAILAN	50.00	50.00	1,000.00
HABA VERDE	81.50	81.00	917.91
HIGO	9.00	9.00	9.00
KALE	20.00	20.00	140.00
KOHLRABI	10.00	10.00	50.00
LECHUGA	711.00	707.00	16,765.92
LEEK	401.00	401.00	6,393.43
LIMON	225.50	209.50	3,067.75





CULTIVO	SUP_SEM	SUP_COS	VOLUNEN PRODUCCIÓN
MAIZ FORRAJERO SECO	982.00	17.00	7.14
MAIZ GRANO	0.10	0.00	0.00
MANDARINA	14.50	13.50	206.25
MANZANA	13.00	1.00	3.00
MELON	49.00	46.00	768.00
MELON SEMILLA	16.00	16.00	3.36
MEMBRILLO	6.00	4.00	15.20
MOSTAZA	1.00	1.00	15.00
NABO	31.00	31.00	279.00
NAPA	48.00	48.00	1,000.00
NARANJA	282.00	278.00	3,982.71
NOPALITOS	671.00	653.00	13,524.25
NUEZ DE CASTILLA	20.00	20.00	15.80
PALMA DE ORNATO (Planta)	6.00	3.00	1,590.00
PAPA	104.00	104.00	3,640.00
PAPA (SEMILLA)	61.00	61.00	1,830.00
PASTOS Y PRADERAS ACHICALADO	342.00	342.00	1,820.18
PASTOS Y PRADERAS EN VERDE	6,362.00	6,137.00	274,090.50
PASTOS Y PRADERAS SECO	203.00	203.00	954.10
PEPINO	747.95	728.35	31,730.56
PEPINO SEMILLA	3.00	3.00	1.25
PERA	2.00	0.00	0.00
PEREJIL	185.00	184.00	990.55
PISTACHE	2.00	0.00	0.00
QUELITE	243.00	243.00	1,840.50
RABANITO	814.00	814.00	6,544.76
RABANO	0.10	0.00	0.00
RAPINI	140.00	140.00	840.00
RYE GRASS EN VERDE	4,561.00	4,561.00	192,000.16





CULTIVO	SUP_SEM	SUP_COS	VOLUNEN PRODUCCIÓN
SANDIA	367.00	327.00	6,972.00
SANDIA SEMILLA	15.00	15.00	3.00
SORGO FORRAJERO ACHICALADO	10.00	10.00	36.00
SORGO FORRAJERO SECO	40.00	40.00	168.00
SORGO GRANO	1,172.00	1,172.00	5,250.28
TOMATE ROJO (JITOMATE SEMILLA)	5.10	5.00	3.00
TOMATE ROJO (JITOMATE)	3,722.70	3,635.20	206,257.11
TOMATE VERDE	541.00	435.00	4,954.29
TORONJA (POMELO)	26.00	26.00	601.52
TRIGO FORRAJERO SECO	2.00	0.00	0.00
TRIGO GRANO	96,491.00	91,647.00	535,201.11
UVA	3,513.51	2,822.20	16,516.57
VARIOS	456.00	456.00	5,016.00
VERDOLAGA	33.00	33.00	330.00
YU-CHOY	40.00	40.00	720.00
ZACATE	2,249.00	2,249.00	1,124.50
ZANAHORIA	108.00	102.00	2,626.51
Total general	448,592.92	418,943.50	4,577,389.86

FUENTE: SAGARPA, CIERRE PREELIMINAR 2008

