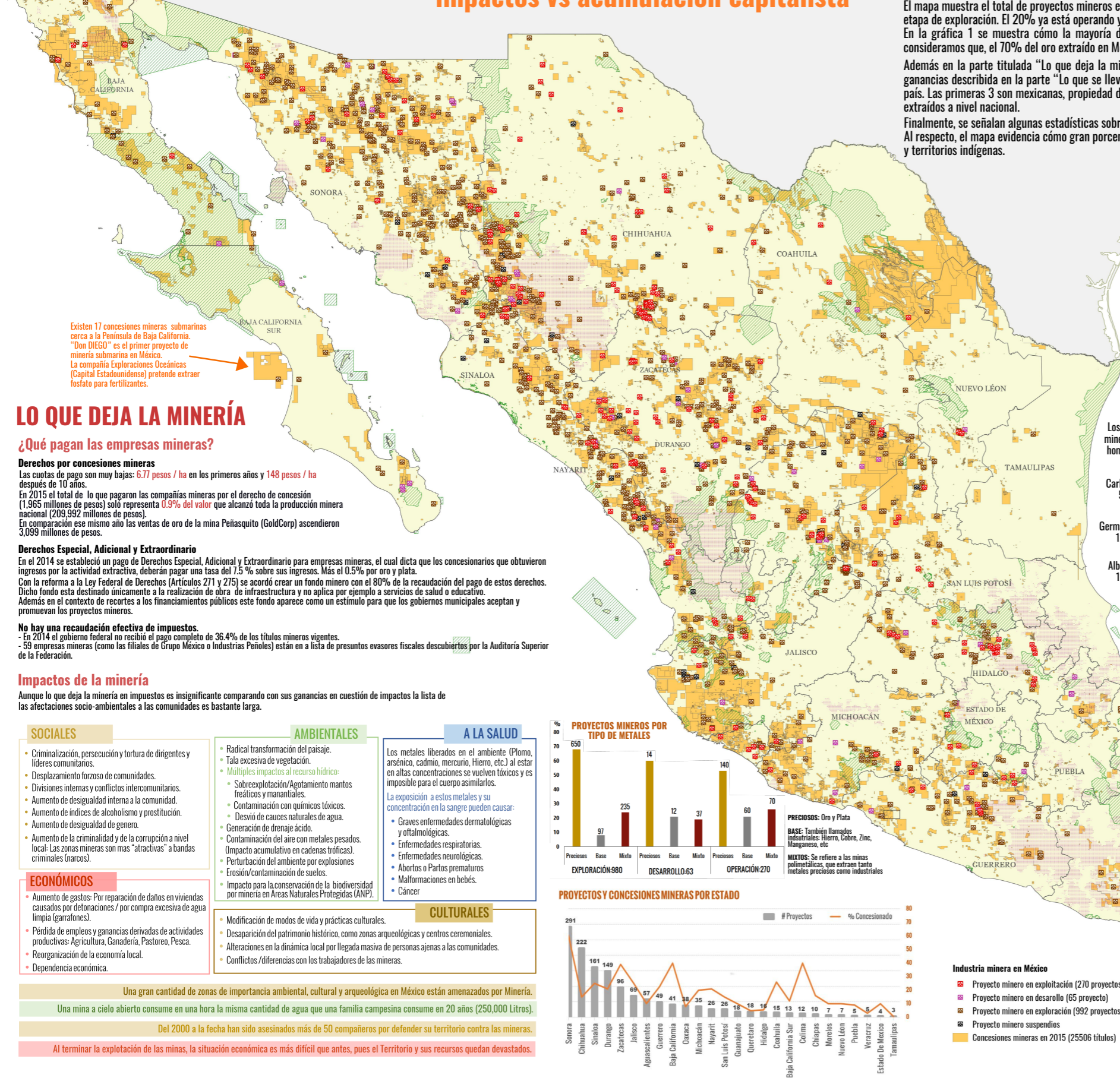


Extractivismo minero en México: impactos vs acumulación capitalista

Fecha de consulta: 13/06/2018.



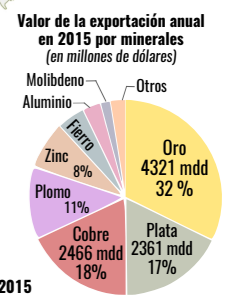
Existen 17 concesiones mineras submarinas cerca a la Península de Baja California. "Don DIEGO" es el primer proyecto de minería submarina en México. La compañía Exploraciones Oceánicas (Capital Estadounidense) pretende extraer fosfato para fertilizantes.

Los dueños de los 3 grupos mineros mexicanos son los 3 hombres más ricos del país

- 1 Carlos Slim (Minera Frisco): 50 billones de dólares
- 2 Germán Larrea (Grupo México): 12.2 billones de dólares
- 3 Alberto Baillères (Peñoles): 12.2 billones de dólares

LO QUE SE LLEVA LA MINERÍA

Con un total de **13,432 millones de dólares** la minería metálica representa **92%** de las exportaciones de la actividad minera en 2015. Las exportaciones totales de la minería en 2015 (**14,579 millones de dólares**) equivale a **320,601 años de salario mínimo** en México. Este valor equivale también mas o menos el doble del presupuesto de la Secretaría de Salud y es 8 veces superior al presupuesto de la Secretaría del Medio Ambiente después de los recortes para el año 2017. Los metales preciosos (oro y plata) representan **la mitad de las exportaciones** en valor en dólares. Oro, cobre y plata representan en valor **66% de las exportaciones**.



Datos sobre algunos de los principales grupos mineros operando en México para el año 2015

	Grupo México	Industrias Peñoles	Minera Frisco	GoldCorp	Agnico Eagle	Pan American Silver
Pais	México	México	México	Canada	Canada	Canada
Beneficios brutos 2015 (en mdd)	2577	842	669	302	990	-32
Nº de proyecto en México	4 en operación 3 suspendidos 5 en proyecto	13 en operación 12 en proyecto	10 en operación 2 en proyecto	2 en operación* 1 clausurado 1 en proyecto	3 en operación 3 en proyecto	3 en operación 1 en proyecto
Ventas totales mundial (en mdd)	5045	4326	860	5124	1985	674
Ventas totales minas en México (en millones de dólares)	1641	2098	860	1961	442	324
Producción oro en México (en miles de onzas)	4	798	411	1133	352	101
Producción plata en México (en millones de onzas)	7,8	54,5	9	25,9	2,7	12,4
Producción cobre en México (en miles de toneladas)	271,6	-	20	-	-	-

Tabla realizada a partir de los informes financieros de las empresas, de los datos de Forbes y de investigación propia. * Antes de la venta de Los Filos a LeaGold en febrero 2017

LO QUE DEJA LA MINERÍA

¿Qué pagan las empresas mineras?

Derechos por concesiones mineras
Las cuotas de pago son muy bajas: **6.77 pesos / ha** en los primeros años y **148 pesos / ha** después de 10 años. En 2015 el total de lo que pagaron las compañías mineras por el derecho de concesión (1,965 millones de pesos) solo representa **0.9% del valor** que alcanzó toda la producción minera nacional (209,992 millones de pesos). En comparación ese mismo año las ventas de oro de la mina Peñasquito (GoldCorp) ascendieron 3,099 millones de pesos.

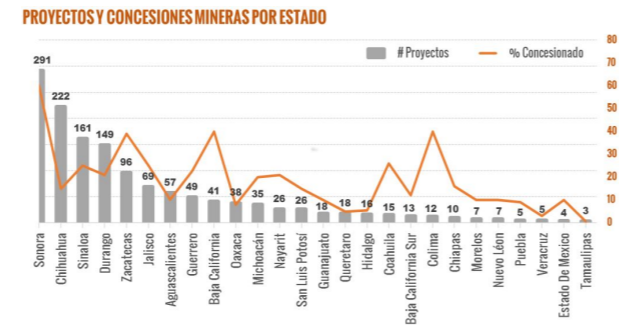
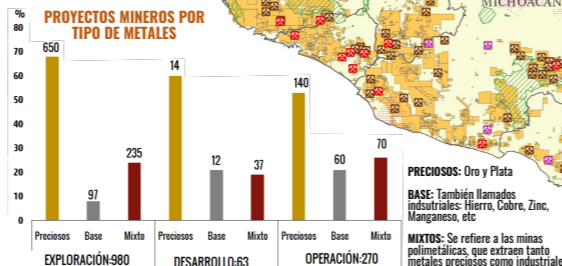
Derechos Especial, Adicional y Extraordinario
En el 2014 se estableció un pago de Derechos Especial, Adicional y Extraordinario para empresas mineras, el cual dicta que los concesionarios que obtuvieron ingresos por la actividad extractiva, deberán pagar una tasa del 7.5 % sobre sus ingresos. Más el 0.5% por oro y plata. Con la reforma a la Ley Federal de Derechos (Artículos 271 y 275) se acordó crear un fondo minero con el 80% de la recaudación del pago de estos derechos. Dicho fondo esta destinado únicamente a la realización de obra de infraestructura y no aplica por ejemplo a servicios de salud o educativo. Además en el contexto de recortes a los financiamientos públicos este fondo aparece como un estímulo para que los gobiernos municipales aceptan y promuevan los proyectos mineros.

No hay una recaudación efectiva de impuestos.
- En 2014 el gobierno federal no recibió el pago completo de 36.4% de los títulos mineros vigentes.
- 59 empresas mineras (como las filiales de Grupo México o Industrias Peñoles) están en a lista de presuntos evasores fiscales descubiertos por la Auditoría Superior de la Federación.

Impactos de la minería

Aunque lo que deja la minería en impuestos es insignificante comparando con sus ganancias en cuestión de impactos la lista de las afectaciones socio-ambientales a las comunidades es bastante larga.

SOCIALES	AMBIENTALES	A LA SALUD
<ul style="list-style-type: none"> Criminalización, persecución y tortura de dirigentes y líderes comunitarios. Desplazamiento forzoso de comunidades. Divisiones internas y conflictos intercomunitarios. Aumento de desigualdad interna a la comunidad. Aumento de índices de alcoholismo y prostitución. Aumento de desigualdad de genero. Aumento de la criminalidad y de la corrupción a nivel local: Las zonas mineras son mas "atractivas" a bandas criminales (narcos). 	<ul style="list-style-type: none"> Radical transformación del paisaje. Tala excesiva de vegetación. Múltiples impactos al recurso hídrico: <ul style="list-style-type: none"> Sobreexplotación/Agotamiento mantos freáticos y manantiales. Contaminación con químicos tóxicos. Desvío de cauces naturales de agua. Generación de drenaje ácido. Contaminación del aire con metales pesados. (Impacto acumulativo en cadenas tróficas). Perturbación del ambiente por explosiones Erosión/contaminación de suelos. Impacto para la conservación de la biodiversidad por minería en Áreas Naturales Protegidas (ANP). 	<p>Los metales liberados en el ambiente (Plomo, arsénico, cadmio, mercurio, Hierro, etc.) al estar en altas concentraciones se vuelven tóxicos y es imposible para el cuerpo asimilarlos.</p> <p>La exposición a estos metales y su concentración en la sangre pueden causar:</p> <ul style="list-style-type: none"> Graves enfermedades dermatológicas y oftalmológicas. Enfermedades respiratorias. Enfermedades neurológicas. Abortos o Partos prematuros Malformaciones en bebés. Cáncer
ECONÓMICOS	CULTURALES	
<ul style="list-style-type: none"> Aumento de gastos: Por reparación de daños en viviendas causados por detonaciones / por compra excesiva de agua limpia (garrafones). Pérdida de empleos y ganancias derivadas de actividades productivas: Agricultura, Ganadería, Pastoreo, Pesca. Reorganización de la economía local. Dependencia económica. 	<ul style="list-style-type: none"> Modificación de modos de vida y prácticas culturales. Desaparición del patrimonio histórico, como zonas arqueológicas y centros ceremoniales. Alteraciones en la dinámica local por llegada masiva de personas ajenas a las comunidades. Conflictos /diferencias con los trabajadores de las mineras. 	



Industria minera en México

- Proyecto minero en explotación (270 proyectos)
- Proyecto minero en desarrollo (65 proyecto)
- Proyecto minero en exploración (992 proyectos)
- Proyecto minero suspendidos
- Concesiones mineras en 2015 (25506 títulos)

Despliegue de la minería sobre los territorios

- Territorios indígenas: 2.24 millones de ha de territorios indígenas concesionados
- Áreas Naturales Protegidas: 2.7 millones de ha en 75 ANP concesionado (10% superficie total ANPs)
- Límites estatales
- 31 de los 32 estados con concesiones, 13.5% del territorio nacional concesionado

Una gran cantidad de zonas de importancia ambiental, cultural y arqueológica en México están amenazados por Minería.
Una mina a cielo abierto consume en una hora la misma cantidad de agua que una familia campesina consume en 20 años (250,000 Litros).
Del 2000 a la fecha han sido asesinados más de 50 compañeros por defender su territorio contra las mineras.
Al terminar la explotación de las minas, la situación económica es más difícil que antes, pues el Territorio y sus recursos quedan devastados.