

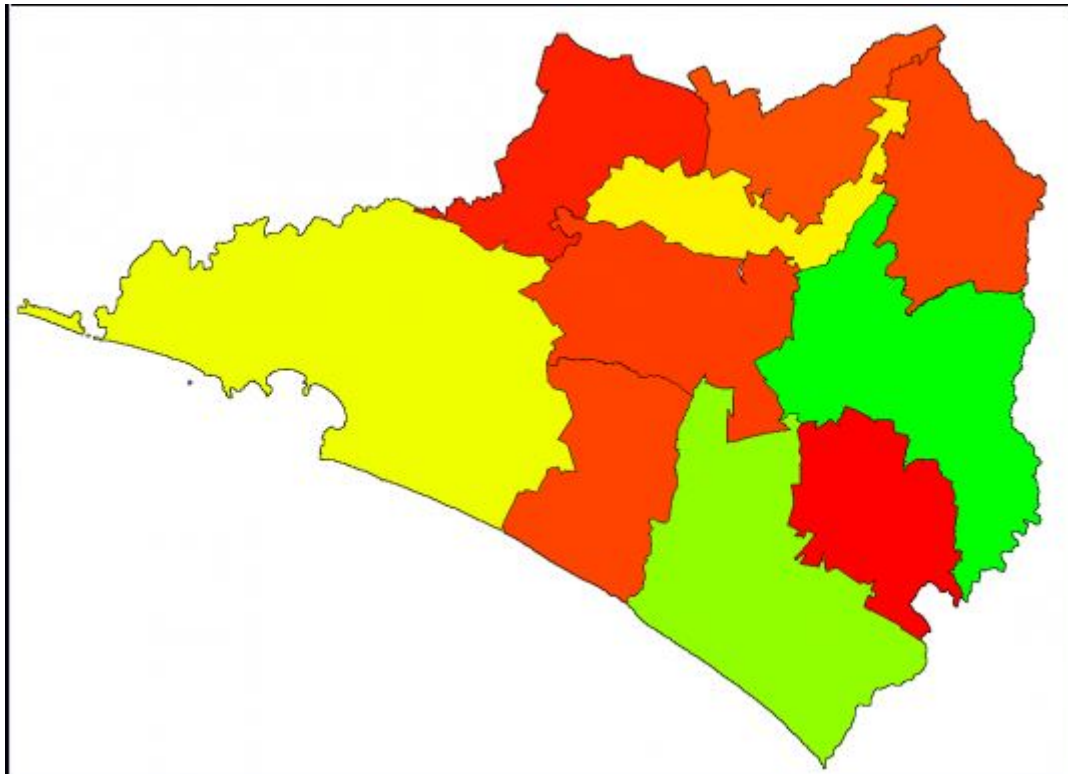
Instituto Mexicano para la Competitividad A.C. (IMCO), *Distribución del Fondo PYME por monto total de 2004 a 2009*. Colima, Distrito Federal, México, Subsidios a PyMES, 2010.

Consultado en:

http://subsidiosapymes.imco.org.mx/entidades/monto_total/6/

Fecha de consulta: 12/09/2016.

Colima



[Volver al mapa nacional](#)

Municipios cubiertos por el programa

Además de los recursos mostrados en la tabla, existen 1283 apoyos empresariales entregados a empresas que aparecen sin municipio en el portal del Fondo, y la estimación del monto entregado en estos apoyos es: \$ 1016283.63

Municipio	Estimado		Reportado	
	Monto en pesos	%	Monto en pesos	%
Ciudad de Armería	\$ 1,907,208.20	1.15%	NO REPORTADO	0%
Ciudad de Villa de Álvarez	\$ 18,064,817.14	10.94%	NO REPORTADO	0%
Colima	\$ 76,630,221.47	46.40%	NO REPORTADO	0%
Comala	\$ 2,416,511.10	1.46%	NO REPORTADO	0%
Coquimatlán	\$ 1,654,052.49	1.00%	NO REPORTADO	0%
Cuahtémoc	\$ 1,918,739.07	1.16%	NO REPORTADO	0%
Ixtlahuacán	\$ 531,555.84	0.32%	NO REPORTADO	0%
Manzanillo	\$ 21,951,880.71	13.29%	NO REPORTADO	0%
Minatitlán	\$ 846,093.91	0.51%	NO REPORTADO	0%
Tecomán	\$ 39,218,381.81	23.75%	NO REPORTADO	0%

Visualización

Distribución de Recursos

Por proyecto

En el portal del Fondo nunca se hace referencia a que exista una clasificación de proyectos a nivel municipal. Por esta razón las siguientes vistas quedan deshabilitadas en esta página.

Monto total

Por cada 1,000 habitantes

Relativo al PIB

Por empresa (estimado)

[Monto total](#)

[Por cada 1,000 habitantes](#)

[Relativo al PIB](#)

Apoyos empresariales

[Total de apoyos](#)

[Por cada 1,000 habitantes](#)

[Relativo al número de empresas](#)

Año

[2004](#) | [2005](#) | [2006](#)

[2007](#) | [2008](#) | [2009](#)

[Todos los años](#)

Datos agregados en Colima

Monto promedio para una empresa (estimado): \$28,623

Monto por cada 1,000 habitantes (estimado): \$47,020

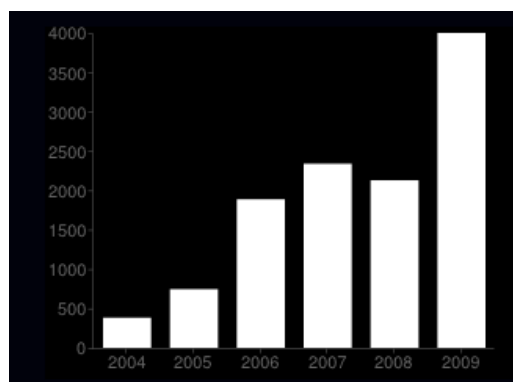
Monto por cada millón del PIB (estimado): \$399

Promedio de apoyos empresariales entregados anualmente: 967.50

Apoyos empresariales por cada 1,000 habitantes: 1.68

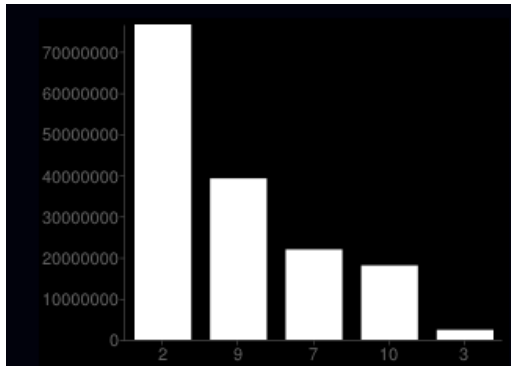
Razón de apoyos empresariales al número de empresas: 0.03

Distribución del Fondo PYME en Colima por monto total de 2004 a 2009



Para calcular esta cantidad se tomaron en cuenta las empresas que aparecen sin municipio en el portal del Fondo.

Los 5 municipios de Colima que han recibido más recursos del fondo Pyme de 2004 a 2009



Id.	Nombre
2	Colima
9	Tecomán
7	Manzanillo
10	Ciudad de Villa de Álvarez
3	Comala

Número de apoyos por empresa de Colima

Uno	2 a 5	6 a 10	11 a 100	Más de 100
5,294	356	101	53	1