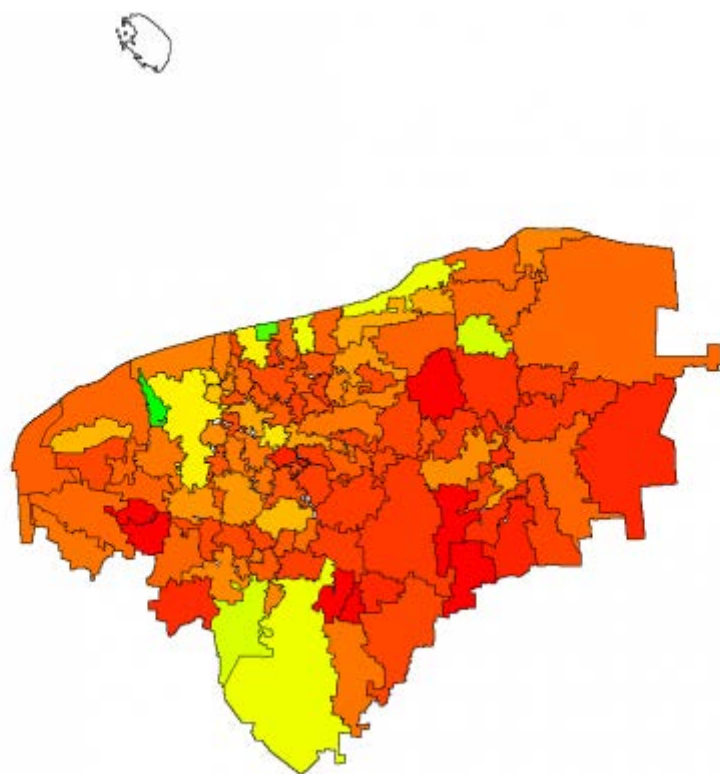


Instituto Mexicano para la Competitividad A.C. (IMCO), *Distribución del Fondo PYME por empresa por cada 1000 habitantes de 2004 a 2009. Yucatán, Distrito Federal, México, Subsidios a PyMES, 2010.*

Consultado en:

http://subsidiopymes.org/entidades/apoyo_empresas_habitantes/31/

Fecha de consulta: 04/04/2011.



[Volver al mapa nacional](#)

Municipios cubiertos por el programa

Municipio	Estimado		Reportado	
	Monto en pesos	%	Monto en pesos	%
Abalá	\$ 34,107.85	1.09%	NO REPORTADO	0%
Acanceh	\$ 24,348.93	0.78%	NO REPORTADO	0%
Akil	\$ 27,765.17	0.89%	NO REPORTADO	0%
Baca	\$ 18,716.54	0.60%	NO REPORTADO	0%

Bokobá	\$ 7,252.19	0.23%	NO REPORTADO	0%
Buctotz	\$ 15,529.08	0.50%	NO REPORTADO	0%
Cacalchén	\$ 13,407.43	0.43%	NO REPORTADO	0%
Calotmul	\$ 6,423.42	0.21%	NO REPORTADO	0%
Cansahcab	\$ 11,596.85	0.37%	NO REPORTADO	0%
Cantamayec	\$ 6,435.37	0.21%	NO REPORTADO	0%
Celestún	\$ 14,254.88	0.46%	NO REPORTADO	0%
Chapab	\$ 8,439.25	0.27%	NO REPORTADO	0%
Chemax	\$ 2,935.71	0.09%	NO REPORTADO	0%
Chichimilá	\$ 7,229.42	0.23%	NO REPORTADO	0%
Chicxulub Pueblo	\$ 78,244.58	2.50%	NO REPORTADO	0%
Chocholá	\$ 14,755.68	0.47%	NO REPORTADO	0%
Chumayel	\$ 12,594.23	0.40%	NO REPORTADO	0%
Conkal	\$ 58,165.18	1.86%	NO REPORTADO	0%
Cuncunul	\$ 36,583.44	1.17%	NO REPORTADO	0%
Cuzamá	\$ 21,425.40	0.68%	NO REPORTADO	0%
Dzán	\$ 22,567.31	0.72%	NO REPORTADO	0%
Dzemul	\$ 89,310.16	2.85%	NO REPORTADO	0%
Dzidzantún	\$ 15,560.86	0.50%	NO REPORTADO	0%
Dzilam de Bravo	\$ 113,710.98	3.63%	NO REPORTADO	0%
Dzilam González	\$ 43,692.44	1.40%	NO REPORTADO	0%
Dzitás	\$ 5,535.65	0.18%	NO REPORTADO	0%
Dzoncauich	\$ 9,536.14	0.30%	NO REPORTADO	0%
Espita	\$ 4,271.67	0.14%	NO REPORTADO	0%
Halachó	\$ 20,850.68	0.67%	NO REPORTADO	0%
Hocabá	\$ 2,434.27	0.08%	NO REPORTADO	0%
Hoctún	\$ 39,635.89	1.27%	NO REPORTADO	0%

Homún	\$ 11,233.05	0.36%	NO REPORTADO	0%
Huhí	\$ 6,576.18	0.21%	NO REPORTADO	0%
Hunucmá	\$ 16,169.18	0.52%	NO REPORTADO	0%
Ixil	\$ 24,144.70	0.77%	NO REPORTADO	0%
Izamal	\$ 21,883.57	0.70%	NO REPORTADO	0%
Kanasín	\$ 31,412.11	1.00%	NO REPORTADO	0%
Kantunil	\$ 13,399.58	0.43%	NO REPORTADO	0%
Kaua	\$ 8,925.69	0.29%	NO REPORTADO	0%
Kinchil	\$ 8,269.45	0.26%	NO REPORTADO	0%
Mama	\$ 7,780.27	0.25%	NO REPORTADO	0%
Maní	\$ 12,917.39	0.41%	NO REPORTADO	0%
Maxcanú	\$ 16,815.29	0.54%	NO REPORTADO	0%
Mayapán	\$ 18,309.83	0.58%	NO REPORTADO	0%
Mérida	\$ 91,291.54	2.92%	NO REPORTADO	0%
Mocochá	\$ 29,360.83	0.94%	NO REPORTADO	0%
Motul de Carrillo Puerto	\$ 9,595.40	0.31%	NO REPORTADO	0%
Muna	\$ 15,576.37	0.50%	NO REPORTADO	0%
Muxupip	\$ 12,681.05	0.41%	NO REPORTADO	0%
Opichén	\$ 398.43	0.01%	NO REPORTADO	0%
Oxkutzcab	\$ 132,215.36	4.22%	NO REPORTADO	0%
Panabá	\$ 16,483.49	0.53%	NO REPORTADO	0%
Peto	\$ 8,147.48	0.26%	NO REPORTADO	0%
Progreso	\$ 25,313.59	0.81%	NO REPORTADO	0%
Quintana Roo	\$ 10,778.21	0.34%	NO REPORTADO	0%
Río Lagartos	\$ 27,252.96	0.87%	NO REPORTADO	0%
Sacalum	\$ 8,226.55	0.26%	NO REPORTADO	0%
Samahil	\$ 15,528.65	0.50%	NO REPORTADO	0%

San Felipe	\$ 16,572.21	0.53%	NO REPORTADO	0%
Sanahcat	\$ 9,910.02	0.32%	NO REPORTADO	0%
Santa Elena	\$ 3,408.83	0.11%	NO REPORTADO	0%
Seyé	\$ 21,916.64	0.70%	NO REPORTADO	0%
Sinanché	\$ 18,754.24	0.60%	NO REPORTADO	0%
Sotuta	\$ 6,103.08	0.19%	NO REPORTADO	0%
Sucilá	\$ 133,672.23	4.27%	NO REPORTADO	0%
Sudzal	\$ 7,903.69	0.25%	NO REPORTADO	0%
Suma	\$ 13,947.68	0.45%	NO REPORTADO	0%
Tahdziú	\$ 3,168.79	0.10%	NO REPORTADO	0%
Tahmek	\$ 82,528.25	2.64%	NO REPORTADO	0%
Teabo	\$ 6,718.52	0.21%	NO REPORTADO	0%
Tecoh	\$ 36,022.23	1.15%	NO REPORTADO	0%
Tekal de Venegas	\$ 25,642.37	0.82%	NO REPORTADO	0%
Tekantó	\$ 11,416.31	0.36%	NO REPORTADO	0%
Tekax de Álvaro Obregón	\$ 112,590.22	3.60%	NO REPORTADO	0%
Tekit	\$ 54,224.91	1.73%	NO REPORTADO	0%
Tekom	\$ 4,203.80	0.13%	NO REPORTADO	0%
Telchac	\$ 7,244.27	0.23%	NO REPORTADO	0%
Telchac Puerto	\$ 284,238.35	9.08%	NO REPORTADO	0%
Temax	\$ 36,379.17	1.16%	NO REPORTADO	0%
Temozón	\$ 5,202.99	0.17%	NO REPORTADO	0%
Tepakán	\$ 25,257.36	0.81%	NO REPORTADO	0%
Tetiz	\$ 52,244.91	1.67%	NO REPORTADO	0%
Teya	\$ 7,204.42	0.23%	NO REPORTADO	0%
Ticul	\$ 28,600.13	0.91%	NO REPORTADO	0%
Timucuy	\$ 12,675.09	0.40%	NO REPORTADO	0%

Tinum	\$ 30,895.02	0.99%	NO REPORTADO	0%
Tixcacalcupul	\$ 2,291.31	0.07%	NO REPORTADO	0%
Tixkokob	\$ 43,452.61	1.39%	NO REPORTADO	0%
Tixpéhual	\$ 9,861.83	0.32%	NO REPORTADO	0%
Tizimín	\$ 17,358.52	0.55%	NO REPORTADO	0%
Tunkás	\$ 7,208.27	0.23%	NO REPORTADO	0%
Tzucacab	\$ 21,309.80	0.68%	NO REPORTADO	0%
Uayma	\$ 4,114.03	0.13%	NO REPORTADO	0%
Ucú	\$ 402,014.07	12.84%	NO REPORTADO	0%
Umán	\$ 22,128.44	0.71%	NO REPORTADO	0%
Valladolid	\$ 15,493.85	0.50%	NO REPORTADO	0%
Xocchel	\$ 6,188.46	0.20%	NO REPORTADO	0%
Yaxcabá	\$ 5,545.69	0.18%	NO REPORTADO	0%
Yaxkukul	\$ 11,110.86	0.35%	NO REPORTADO	0%
Yobaín	\$ 115,178.80	3.68%	NO REPORTADO	0%

Visualización

Distribución de Recursos

Por proyecto

En el portal del Fondo nunca se hace referencia a que exista una clasificación de proyectos a nivel municipal. Por esta razón las siguientes vistas quedan deshabilitadas en esta página.

Monto total

Por cada 1,000 habitantes

Relativo al PIB

Por empresa (estimado)

Monto total

Por cada 1,000 habitantes

Relativo al PIB

Apoyos empresariales

Total de apoyos

Por cada 1,000 habitantes

Relativo al número de empresas

Año

[2004](#) | [2005](#) | [2006](#)

[2007](#) | [2008](#) | [2009](#)

[Todos los años](#)

Datos agregados en Yucatán

Monto promedio para una empresa (estimado): **\$9,998**

Monto por cada 1,000 habitantes (estimado): **\$8,999**

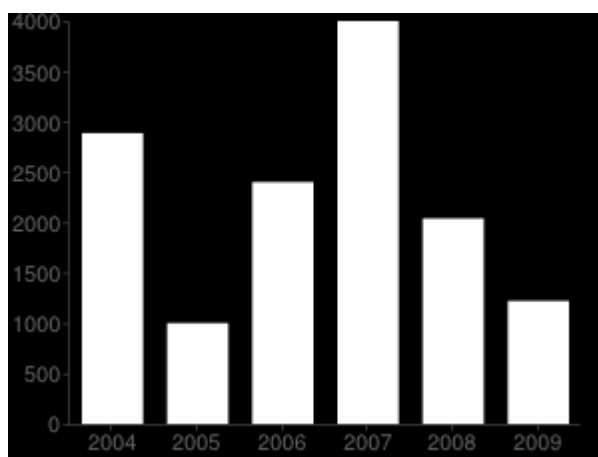
Monto por cada millón del PIB (estimado): **\$137**

Promedio de apoyos empresariales entregados anualmente: **1,672.67**

Apoyos empresariales por cada 1,000 habitantes: **0.90**

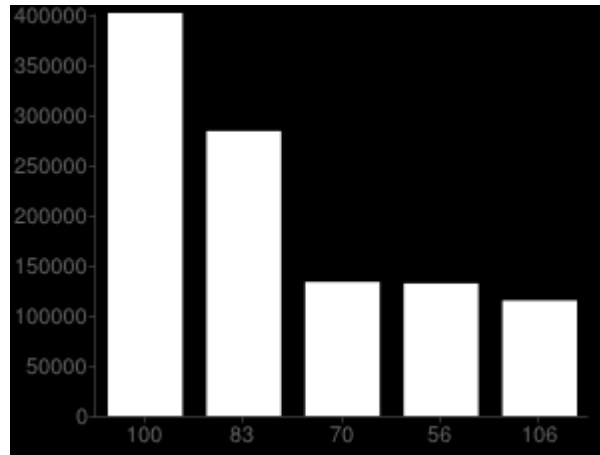
Razón de apoyos empresariales al número de empresas: **0.05**

Distribución del Fondo PYME por empresa por cada 1000 habitantes de 2004 a 2009



Para calcular esta cantidad se tomaron en cuenta las empresas que aparecen sin municipio en el portal del Fondo.

Los 5 municipios de Yucatán que han recibido más recursos por cada 1000 habitantes de 2004 a 2009



Id.	Nombre
100	Ucú
83	Telchac Puerto
70	Sucilá
56	Oxkutzcab
106	Yobaín

Número de apoyos por empresa de Yucatán

Uno	2 a 5	6 a 10	11 a 100	Más de 100
6,456	2,491	702	378	9