

Instituto Mexicano para la Competitividad A.C. (IMCO), *Distribución del Fondo PYME por empresa por cada 1000 habitantes de 2004 a 2009*. Chiapas, Distrito Federal, México, Subsidios a PyMES, 2010.

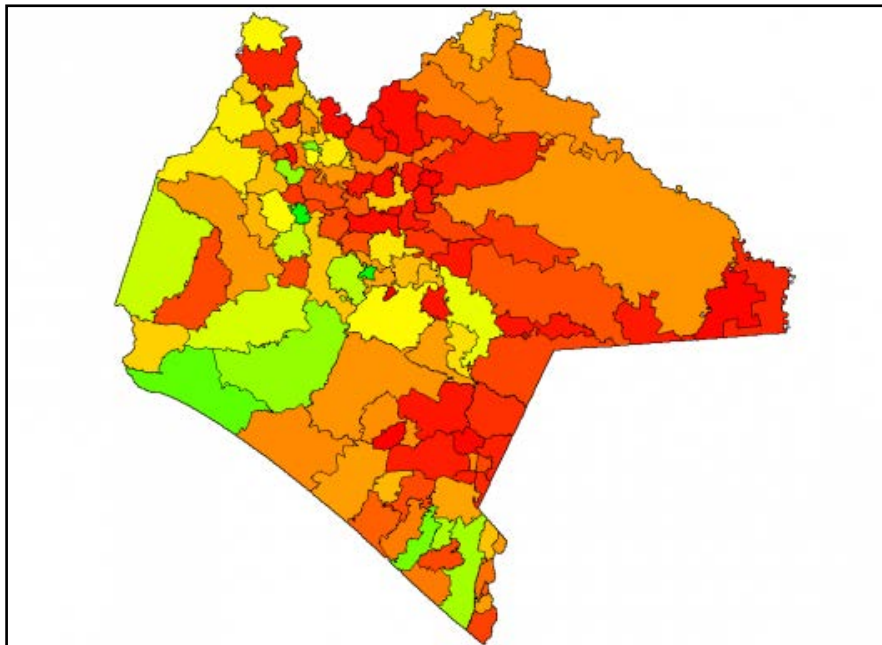
Consultado en:

[http://www.subsidiosapymes.org/entidades/apoyo\\_empresas\\_habitantes/7/](http://www.subsidiosapymes.org/entidades/apoyo_empresas_habitantes/7/)

Fecha de consulta: 29/03/2011.

## Distribución del Fondo PYME

### Chiapas



## Municipios cubiertos por el programa

Municipio	Estimado		Reportado	
	Monto en pesos	%	Monto en pesos	%
<u>Acacoyagua</u>	\$ 46,873.45	0.92%	<b>NO REPORTADO</b>	0%
<u>Acala</u>	\$ 145,252.00	2.85%	<b>NO REPORTADO</b>	0%
<u>Acapetahua</u>	\$ 12,912.49	0.25%	<b>NO REPORTADO</b>	0%
<u>Aldama</u>	\$ 300.44	0.01%	<b>NO REPORTADO</b>	0%
<u>Altamirano</u>	\$ 4,795.00	0.09%	<b>NO REPORTADO</b>	0%
<u>Amatán</u>	\$ 284.33	0.01%	<b>NO REPORTADO</b>	0%
<u>Amatenango de la Frontera</u>	\$ 1,495.99	0.03%	<b>NO REPORTADO</b>	0%
<u>Amatenango del Valle</u>	\$ 48,298.11	0.95%	<b>NO REPORTADO</b>	0%
<u>Arriaga</u>	\$ 60,942.11	1.20%	<b>NO REPORTADO</b>	0%
<u>Bejucal de Ocampo</u>	\$ 7,147.37	0.14%	<b>NO REPORTADO</b>	0%
<u>Bella Vista</u>	\$ 95.59	0.00%	<b>NO REPORTADO</b>	0%
<u>Benemérito de las Américas</u>	\$ 1,778.21	0.03%	<b>NO REPORTADO</b>	0%
<u>Berriozábal</u>	\$ 45,400.84	0.89%	<b>NO REPORTADO</b>	0%
<u>Bochil</u>	\$ 8,944.74	0.18%	<b>NO REPORTADO</b>	0%
<u>Cacahoatán</u>	\$ 52,180.85	1.02%	<b>NO REPORTADO</b>	0%
<u>Catazajá</u>	\$ 45,935.34	0.90%	<b>NO REPORTADO</b>	0%
<u>Chalchihuitán</u>	\$ 275.51	0.01%	<b>NO REPORTADO</b>	0%
<u>Chamula</u>	\$ 313.38	0.01%	<b>NO REPORTADO</b>	0%
<u>Chanal</u>	\$ 816.18	0.02%	<b>NO REPORTADO</b>	0%
<u>Chapultenango</u>	\$ 57,748.96	1.13%	<b>NO REPORTADO</b>	0%
<u>Chenalhó</u>	\$ 385.86	0.01%	<b>NO REPORTADO</b>	0%
<u>Chiapa de Corzo</u>	\$ 53,975.02	1.06%	<b>NO REPORTADO</b>	0%

<u>Chiapilla</u>	\$ 360,285.37	7.07%	<b>NO REPORTADO</b>	0%
<u>Chicoasén</u>	\$ 4,458.43	0.09%	<b>NO REPORTADO</b>	0%
<u>Chicomuselo</u>	\$ 793.50	0.02%	<b>NO REPORTADO</b>	0%
<u>Chilón</u>	\$ 1,674.78	0.03%	<b>NO REPORTADO</b>	0%
<u>Cintalapa de Figueroa</u>	\$ 131,512.30	2.58%	<b>NO REPORTADO</b>	0%
<u>Ciudad Hidalgo</u>	\$ 5,994.13	0.12%	<b>NO REPORTADO</b>	0%
<u>Coapilla</u>	\$ 181,729.49	3.57%	<b>NO REPORTADO</b>	0%
<u>Comitán de Domínguez</u>	\$ 105,416.75	2.07%	<b>NO REPORTADO</b>	0%
<u>Copainalá</u>	\$ 50,011.15	0.98%	<b>NO REPORTADO</b>	0%
<u>El Bosque</u>	\$ 674.71	0.01%	<b>NO REPORTADO</b>	0%
<u>El Porvenir de Velasco Suárez</u>	\$ 1,222.35	0.02%	<b>NO REPORTADO</b>	0%
<u>Escuintla</u>	\$ 7,786.87	0.15%	<b>NO REPORTADO</b>	0%
<u>Frontera Comalapa</u>	\$ 3,160.44	0.06%	<b>NO REPORTADO</b>	0%
<u>Frontera Hidalgo</u>	\$ 34,977.21	0.69%	<b>NO REPORTADO</b>	0%
<u>Huehuetán</u>	\$ 7,360.74	0.14%	<b>NO REPORTADO</b>	0%
<u>Huitiupán</u>	\$ 1,658.88	0.03%	<b>NO REPORTADO</b>	0%
<u>Huixtán</u>	\$ 3,999.81	0.08%	<b>NO REPORTADO</b>	0%
<u>Huixtla</u>	\$ 211,263.55	4.15%	<b>NO REPORTADO</b>	0%
<u>Ixhuatán</u>	\$ 58,303.17	1.14%	<b>NO REPORTADO</b>	0%
<u>Ixtacomitán</u>	\$ 2,749.60	0.05%	<b>NO REPORTADO</b>	0%
<u>Ixtapa</u>	\$ 7,873.34	0.15%	<b>NO REPORTADO</b>	0%
<u>Ixtapangajoya</u>	\$ 58,723.81	1.15%	<b>NO REPORTADO</b>	0%
<u>Jaltenango de la Paz (Ángel Albino Corzo)</u>	\$ 28,409.78	0.56%	<b>NO REPORTADO</b>	0%
<u>Jiquipilas</u>	\$ 7,458.61	0.15%	<b>NO REPORTADO</b>	0%
<u>Jitotol</u>	\$ 30,517.91	0.60%	<b>NO REPORTADO</b>	0%
<u>Juárez</u>	\$ 1,960.41	0.04%	<b>NO REPORTADO</b>	0%
<u>La Concordia</u>	\$ 30,698.96	0.60%	<b>NO REPORTADO</b>	0%

<u>La Grandeza</u>	\$ 25,384.07	0.50%	<b>NO REPORTADO</b>	0%
<u>La Independencia</u>	\$ 664.13	0.01%	<b>NO REPORTADO</b>	0%
<u>La Libertad</u>	\$ 19,529.73	0.38%	<b>NO REPORTADO</b>	0%
<u>La Trinitaria</u>	\$ 6,517.59	0.13%	<b>NO REPORTADO</b>	0%
<u>Larráinzar</u>	\$ 12,187.89	0.24%	<b>NO REPORTADO</b>	0%
<u>Las Margaritas</u>	\$ 9,304.56	0.18%	<b>NO REPORTADO</b>	0%
<u>Las Rosas</u>	\$ 661.17	0.01%	<b>NO REPORTADO</b>	0%
<u>Mapastepec</u>	\$ 34,810.39	0.68%	<b>NO REPORTADO</b>	0%
<u>Maravilla Tenejapa</u>	\$ 1,015.27	0.02%	<b>NO REPORTADO</b>	0%
<u>Mazapa de Madero</u>	\$ 2,232.15	0.04%	<b>NO REPORTADO</b>	0%
<u>Mazatán</u>	\$ 20,463.06	0.40%	<b>NO REPORTADO</b>	0%
<u>Metapa de Domínguez</u>	\$ 11,633.45	0.23%	<b>NO REPORTADO</b>	0%
<u>Mitontic</u>	\$ 56,441.33	1.11%	<b>NO REPORTADO</b>	0%
<u>Motuzintla de Mendoza</u>	\$ 37,671.11	0.74%	<b>NO REPORTADO</b>	0%
<u>Ocosingo</u>	\$ 31,416.66	0.62%	<b>NO REPORTADO</b>	0%
<u>Ocoatepec</u>	\$ 5,566.36	0.11%	<b>NO REPORTADO</b>	0%
<u>Ocozacoautla de Espinosa</u>	\$ 31,674.77	0.62%	<b>NO REPORTADO</b>	0%
<u>Ostuacán</u>	\$ 79,081.83	1.55%	<b>NO REPORTADO</b>	0%
<u>Osumacinta</u>	\$ 356,246.68	6.99%	<b>NO REPORTADO</b>	0%
<u>Oxchuc</u>	\$ 6,139.04	0.12%	<b>NO REPORTADO</b>	0%
<u>Palenque</u>	\$ 26,519.01	0.52%	<b>NO REPORTADO</b>	0%
<u>Pantelhó</u>	\$ 774.75	0.02%	<b>NO REPORTADO</b>	0%
<u>Pantepec</u>	\$ 76,336.43	1.50%	<b>NO REPORTADO</b>	0%
<u>Pichucalco</u>	\$ 58,832.53	1.15%	<b>NO REPORTADO</b>	0%
<u>Pijijiapan</u>	\$ 26,524.71	0.52%	<b>NO REPORTADO</b>	0%
<u>Pueblo Nuevo Solistahuacán</u>	\$ 89,888.05	1.76%	<b>NO REPORTADO</b>	0%
<u>Rayón</u>	\$ 25,129.27	0.49%	<b>NO REPORTADO</b>	0%

<u>Reforma</u>	\$ 84,658.73	1.66%	<b>NO REPORTADO</b>	0%
<u>Rivera el Viejo Carmen</u>	\$ 11,498.15	0.23%	<b>NO REPORTADO</b>	0%
<u>Sabanilla</u>	\$ 235.84	0.00%	<b>NO REPORTADO</b>	0%
<u>Salto de Agua</u>	\$ 20,808.84	0.41%	<b>NO REPORTADO</b>	0%
<u>San Andrés Duraznal</u>	\$ 63,993.72	1.26%	<b>NO REPORTADO</b>	0%
<u>San Cristóbal de las Casas</u>	\$ 73,354.30	1.44%	<b>NO REPORTADO</b>	0%
<u>San Fernando</u>	\$ 86,675.99	1.70%	<b>NO REPORTADO</b>	0%
<u>San Juan Cancuc</u>	\$ 437.61	0.01%	<b>NO REPORTADO</b>	0%
<u>San Lucas</u>	\$ 34,264.32	0.67%	<b>NO REPORTADO</b>	0%
<u>Santiago el Pinar</u>	\$ 26.91	0.00%	<b>NO REPORTADO</b>	0%
<u>Siltepec</u>	\$ 1,247.73	0.02%	<b>NO REPORTADO</b>	0%
<u>Simojovel de Allende</u>	\$ 24,626.50	0.48%	<b>NO REPORTADO</b>	0%
<u>Socoltenango</u>	\$ 34,598.42	0.68%	<b>NO REPORTADO</b>	0%
<u>Solosuchiapa</u>	\$ 29,964.76	0.59%	<b>NO REPORTADO</b>	0%
<u>Soyaló</u>	\$ 6,528.18	0.13%	<b>NO REPORTADO</b>	0%
<u>Suchiapa</u>	\$ 7,573.36	0.15%	<b>NO REPORTADO</b>	0%
<u>Sunuapa</u>	\$ 2,237.33	0.04%	<b>NO REPORTADO</b>	0%
<u>Tapachula de Córdova y Ordóñez</u>	\$ 163,102.66	3.20%	<b>NO REPORTADO</b>	0%
<u>Tapalapa</u>	\$ 376.23	0.01%	<b>NO REPORTADO</b>	0%
<u>Tapilula</u>	\$ 206,752.24	4.06%	<b>NO REPORTADO</b>	0%
<u>Tecpatán</u>	\$ 78,620.12	1.54%	<b>NO REPORTADO</b>	0%
<u>Tenejapa</u>	\$ 958.71	0.02%	<b>NO REPORTADO</b>	0%
<u>Teopisca</u>	\$ 49,448.79	0.97%	<b>NO REPORTADO</b>	0%
<u>Tila</u>	\$ 260.92	0.01%	<b>NO REPORTADO</b>	0%
<u>Tonalá</u>	\$ 239,554.64	4.70%	<b>NO REPORTADO</b>	0%
<u>Totolapa</u>	\$ 38,689.35	0.76%	<b>NO REPORTADO</b>	0%
<u>Tumbalá</u>	\$ 1,120.81	0.02%	<b>NO REPORTADO</b>	0%

<u>Tuxtla Chico</u>	\$ 17,696.38	0.35%	<b>NO REPORTADO</b>	0%
<u>Tuxtla Gutiérrez</u>	\$ 132,916.60	2.61%	<b>NO REPORTADO</b>	0%
<u>Tuzantán</u>	\$ 155,551.31	3.05%	<b>NO REPORTADO</b>	0%
<u>Tzimol</u>	\$ 68,411.67	1.34%	<b>NO REPORTADO</b>	0%
<u>Unión Juárez</u>	\$ 33,266.30	0.65%	<b>NO REPORTADO</b>	0%
<u>Venustiano Carranza</u>	\$ 86,736.52	1.70%	<b>NO REPORTADO</b>	0%
<u>Villa Comaltitlán</u>	\$ 21,324.10	0.42%	<b>NO REPORTADO</b>	0%
<u>Villa Corzo</u>	\$ 180,503.78	3.54%	<b>NO REPORTADO</b>	0%
<u>Villaflores</u>	\$ 119,765.94	2.35%	<b>NO REPORTADO</b>	0%
<u>Yajalón</u>	\$ 17,843.57	0.35%	<b>NO REPORTADO</b>	0%
<u>Zamora Pico de Oro</u>	\$ 62.97	0.00%	<b>NO REPORTADO</b>	0%
<u>Zinacantán</u>	\$ 9,416.07	0.18%	<b>NO REPORTADO</b>	0%

### Visualización

#### Distribución de Recursos

#### Por proyecto

En el portal del Fondo nunca se hace referencia a que exista una clasificación de proyectos a nivel municipal. Por esta razón las siguientes vistas quedan deshabilitadas en esta página.

Monto total

Por cada 1,000 habitantes

Relativo al PIB

### **Por empresa (estimado)**

Monto total

Por cada 1,000 habitantes

Relativo al PIB

### **Apoyos empresariales**

Total de apoyos

Por cada 1,000 habitantes

Relativo al número de empresas

### **Año**

2004 | 2005 | 2006

2007 | 2008 | 2009

Todos los años

### **Datos agregados en Chiapas**

Monto promedio para una empresa (estimado): **\$14,318**

Monto por cada 1,000 habitantes (estimado): **\$10,534**

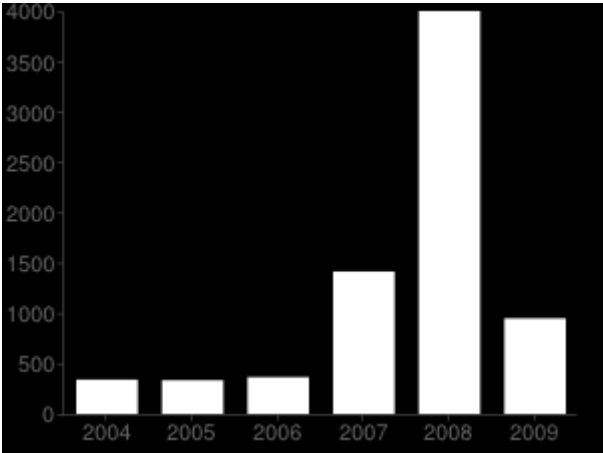
Monto por cada millón del PIB (estimado): **\$245**

Promedio de apoyos empresariales entregados anualmente: **3,263.33**

Apoyos empresariales por cada 1,000 habitantes: **0.75**

Razón de apoyos empresariales al número de empresas: **0.09**

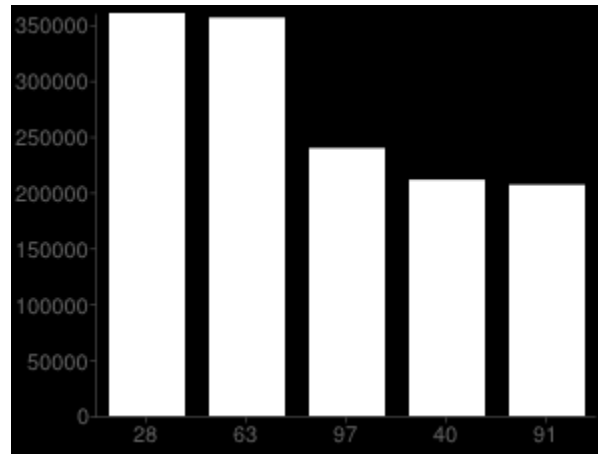
**Distribución del Fondo PYME por empresa por cada 1000 habitantes de 2004 a 2009**



Para calcular esta cantidad se tomaron en cuenta las empresas que aparecen sin municipio en el portal del Fondo.



**Los 5 municipios de Chiapas que han recibido más recursos por cada 1000 habitantes de 2004 a 2009**



<b>Id.</b>	<b>Nombre</b>
28	Chiapilla
63	Osumacinta
97	Tonalá
40	Huixtla
91	Tapilula

**Número de apoyos por empresa de Chiapas**

<b>Uno</b>	<b>2 a 5</b>	<b>6 a 10</b>	<b>11 a 100</b>	<b>Más de 100</b>
13,989	4,011	1,032	517	31