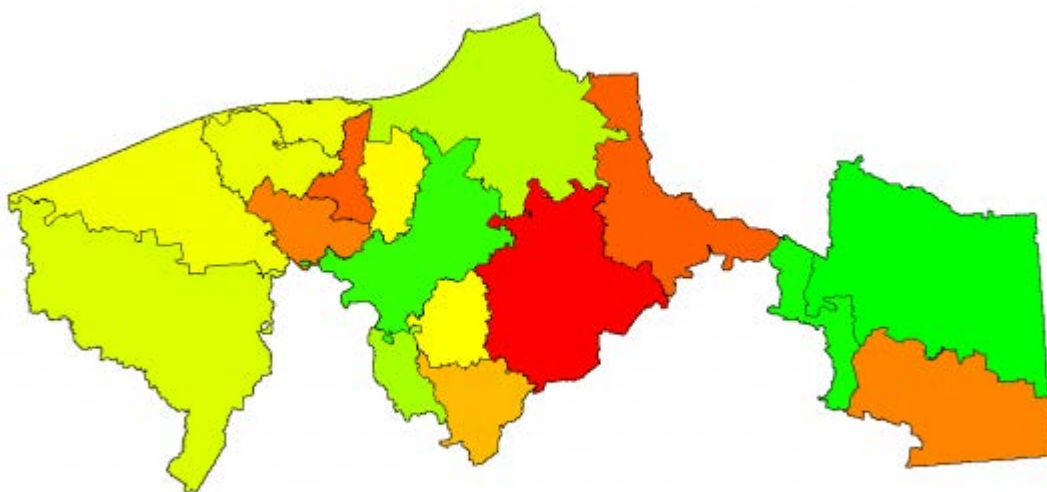


Instituto Mexicano para la Competitividad A.C. (IMCO), *Distribución del Fondo PYME por empresa por cada 1000 habitantes de 2004 a 2009. Tabasco, Distrito Federal, México, Subsidios a PyMES, 2010.*

Consultado en:

http://subsidiospymes.org/entidades/apoyo_empresas_habitantes/27/

Fecha de consulta: 12/01/2012.



[Volver al mapa nacional](#)

Municipios cubiertos por el programa

Municipio	Estimado		Reportado	
	Monto en pesos	%	Monto en pesos	%
<u>Balancán</u>	\$ 126,863.44	15.94%	NO REPORTADO	0%
<u>Cárdenas</u>	\$ 40,478.21	5.09%	NO REPORTADO	0%
<u>Comalcalco</u>	\$ 42,254.84	5.31%	NO REPORTADO	0%
<u>Cunduacán</u>	\$ 15,337.37	1.93%	NO REPORTADO	0%
<u>Emiliano Zapata</u>	\$ 119,330.18	15.00%	NO REPORTADO	0%
<u>Frontera</u>	\$ 54,560.99	6.86%	NO REPORTADO	0%

<u>Huimanguillo</u>	\$ 46,473.00	5.84%	NO REPORTADO	0%
<u>Jalapa</u>	\$ 37,243.79	4.68%	NO REPORTADO	0%
<u>Jalpa de Méndez</u>	\$ 11,849.83	1.49%	NO REPORTADO	0%
<u>Jonuta</u>	\$ 11,794.13	1.48%	NO REPORTADO	0%
<u>Macuspana</u>	\$ 7,666.64	0.96%	NO REPORTADO	0%
<u>Nacajuca</u>	\$ 36,357.99	4.57%	NO REPORTADO	0%
<u>Paraíso</u>	\$ 41,202.04	5.18%	NO REPORTADO	0%
<u>Tacotalpa</u>	\$ 23,802.45	2.99%	NO REPORTADO	0%
<u>Teapa</u>	\$ 60,907.32	7.65%	NO REPORTADO	0%
<u>Tenosique de Pino Suárez</u>	\$ 15,886.50	2.00%	NO REPORTADO	0%
<u>Villahermosa</u>	\$ 103,663.79	13.03%	NO REPORTADO	0%

Visualización

Distribución de Recursos

Por proyecto

En el portal del Fondo nunca se hace referencia a que exista una clasificación de proyectos a nivel municipal. Por esta razón las siguientes vistas quedan deshabilitadas en esta página.

- Monto total
- Por cada 1,000 habitantes
- Relativo al PIB

Por empresa (estimado)

- Monto total
- Por cada 1,000 habitantes
- Relativo al PIB

Apoyos empresariales

- Total de apoyos
- Por cada 1,000 habitantes
- Relativo al número de empresas

Año

[2004](#) | [2005](#) | [2006](#)

[2007](#) | [2008](#) | [2009](#)

[Todos los años](#)

Datos agregados en Tabasco

Monto promedio para una empresa (estimado): **\$8,420**

Monto por cada 1,000 habitantes (estimado): **\$9,355**

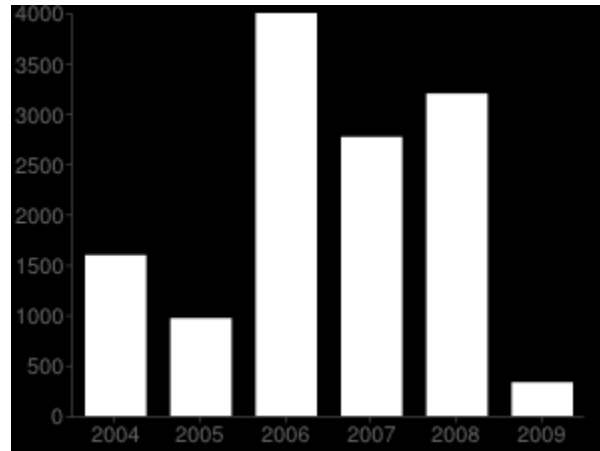
Monto por cada millón del PIB (estimado): **\$70**

Promedio de apoyos empresariales entregados anualmente: **2,247.17**

Apoyos empresariales por cada 1,000 habitantes: **1.11**

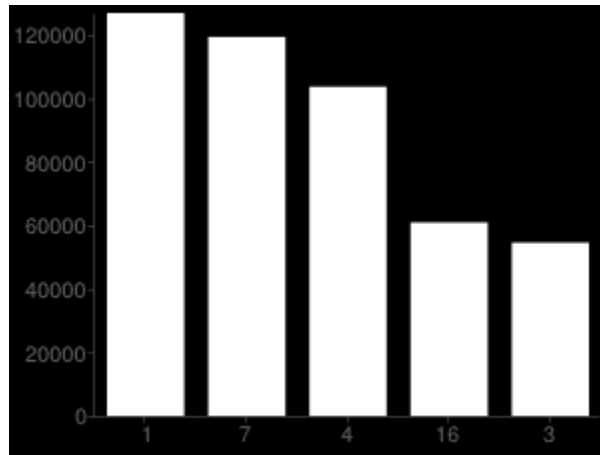
Razón de apoyos empresariales al número de empresas: **0.06**

Distribución del Fondo PYME por empresa por cada 1000 habitantes de 2004 a 2009



Para calcular esta cantidad se tomaron en cuenta las empresas que aparecen sin municipio en el portal del Fondo.

Los 5 municipios de Tabasco que han recibido más recursos por cada 1000 habitantes de 2004 a 2009



Id. Nombre

- 1 Balancán
- 7 Emiliano Zapata
- 4 Villahermosa
- 16 Teapa
- 3 Frontera

Número de apoyos por empresa de Tabasco

Uno	2 a 5	6 a 10	11 a 100
11,733	1,326	302	122