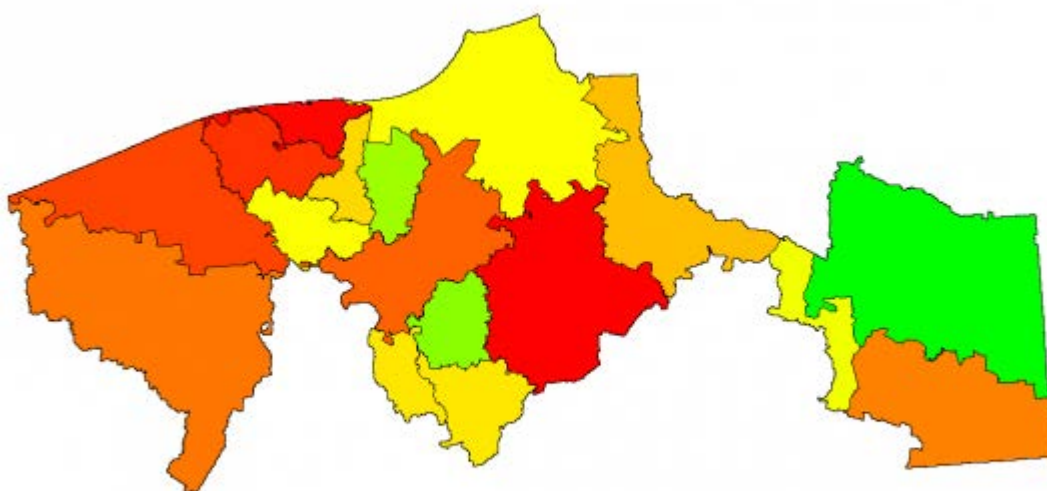


Instituto Mexicano para la Competitividad A.C. (IMCO), *Distribución del Fondo PYME por empresa relativo al PIB de 2004 a 2008. Tabasco, Distrito Federal, México, Subsidios a PyMES, 2010.*

Consultado en:

http://subsidiospymes.org/entidades/monto_empresas_pib/27/

Fecha de consulta: 12/01/2012.



En la tabla se indica el monto que recibió cada municipio por cada millón de pesos en su PIB.

Municipios cubiertos por el programa

Municipio	Estimado		Reportado	
	Monto en pesos	%	Monto en pesos	%
<u>Balancán</u>	\$ 23,850,244.26	26.84%	NO REPORTADO	0%
<u>Cárdenas</u>	\$ 473,093.34	0.53%	NO REPORTADO	0%
<u>Comalcalco</u>	\$ 276,940.85	0.31%	NO REPORTADO	0%
<u>Cunduacán</u>	\$ 6,118,846.51	6.89%	NO REPORTADO	0%

<u>Emiliano Zapata</u>	\$ 6,588,110.95	7.41%	NO REPORTADO	0%
<u>Frontera</u>	\$ 6,061,250.42	6.82%	NO REPORTADO	0%
<u>Huimanguillo</u>	\$ 1,338,752.00	1.51%	NO REPORTADO	0%
<u>Jalapa</u>	\$ 12,699,873.23	14.29%	NO REPORTADO	0%
<u>Jalpa de Méndez</u>	\$ 4,330,603.91	4.87%	NO REPORTADO	0%
<u>Jonuta</u>	\$ 3,368,752.01	3.79%	NO REPORTADO	0%
<u>Macuspana</u>	\$ 48,767.34	0.05%	NO REPORTADO	0%
<u>Nacajuca</u>	\$ 11,154,279.35	12.55%	NO REPORTADO	0%
<u>Paraíso</u>	\$ 53,827.10	0.06%	NO REPORTADO	0%
<u>Tacotalpa</u>	\$ 4,998,825.96	5.62%	NO REPORTADO	0%
<u>Teapa</u>	\$ 4,958,267.90	5.58%	NO REPORTADO	0%
<u>Tenosique de Pino Suárez</u>	\$ 1,605,761.80	1.81%	NO REPORTADO	0%
<u>Villahermosa</u>	\$ 944,518.87	1.06%	NO REPORTADO	0%

Visualización

Distribución de Recursos

Por proyecto

En el portal del Fondo nunca se hace referencia a que exista una clasificación de proyectos a nivel municipal. Por esta razón las siguientes vistas quedan deshabilitadas en esta página.

- Monto total
- Por cada 1,000 habitantes
- Relativo al PIB

Por empresa (estimado)

- Monto total
- Por cada 1,000 habitantes
- Relativo al PIB

Apoyos empresariales

- Total de apoyos
- Por cada 1,000 habitantes

- Relativo al número de empresas

Año

2004 | 2005 | 2006

2007 | 2008

Todos los años

Datos agregados en Tabasco

Monto promedio para una empresa (estimado): **\$8,420**

Monto por cada 1,000 habitantes (estimado): **\$9,355**

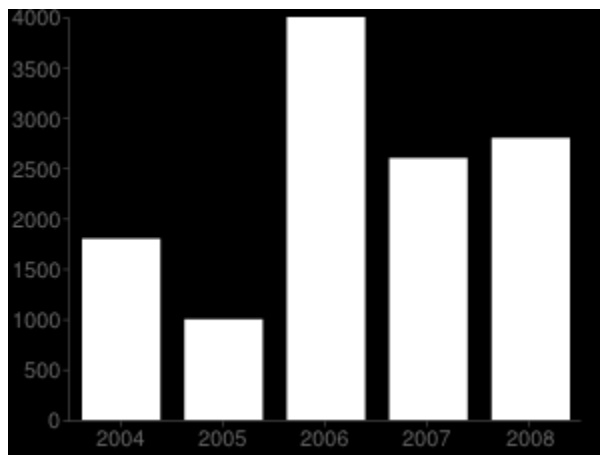
Monto por cada millón del PIB (estimado): **\$70**

Promedio de apoyos empresariales entregados anualmente: **2,247.17**

Apoyos empresariales por cada 1,000 habitantes: **1.11**

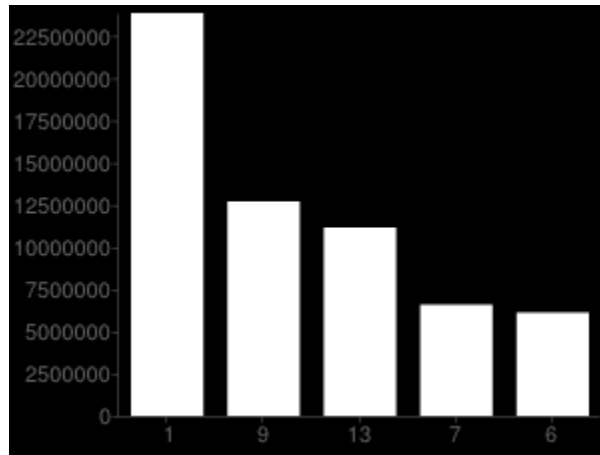
Razón de apoyos empresariales al número de empresas: **0.06**

Distribución del Fondo PYME por monto total de 2004 a 2008



Para calcular esta cantidad se tomaron en cuenta las empresas que aparecen sin municipio en el portal del Fondo.

Los 5 municipios de Tabasco que han recibido más apoyo por empresa relativo al PIB de 2004 a 2008



Id. Nombre

- 1 Balancán
- 9 Jalapa
- 13 Nacajuca
- 7 Emiliano Zapata
- 6 Cunduacán

Número de apoyos por empresa de Tabasco

Uno	2 a 5	6 a 10	11 a 100
11,733	1,326	302	122