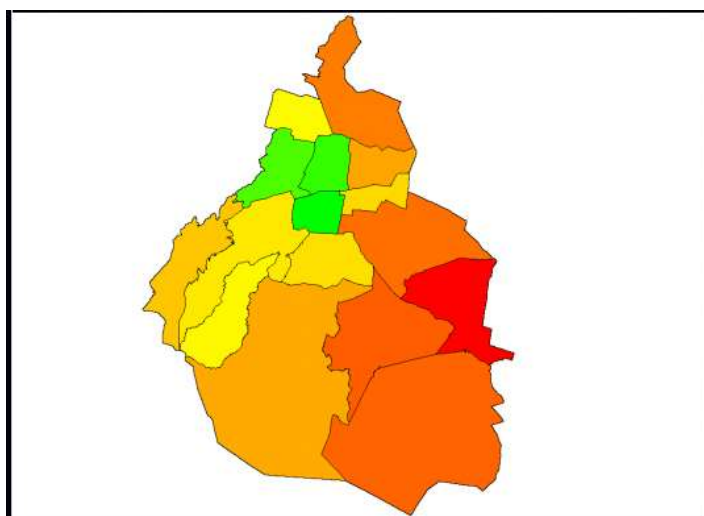


Instituto Mexicano para la Competitividad A.C. (IMCO), *Apoyos empresariales por cada 1,000 habitantes de 2004 a 2009. Distrito Federal*, Distrito Federal, México, Subsidios a PyMES, 2010.

Consultado en:

http://subsidiopymes.org/entidades/empresas_habitantes/9

Fecha de consulta: 30/03/2011.



[Volver al mapa nacional](#)

Delegaciones cubiertas por el programa

Delegación	Estimado		Reportado	
	Apoyos empresariales por cada 1,000 habitantes	%	Apoyos empresariales por cada 1,000 habitantes	%
Alvaro Obregon	6	5.44%	6	5.44%
Azcapotzalco	7	5.99%	7	5.99%
Benito Juarez	20	18.38%	20	18.38%
Coyoacan	6	5.16%	6	5.16%
Cuajimalpa De Morelos	5	4.51%	5	4.51%

Cuauhtemoc	17	15.21%	17	15.21%
Gustavo a. Madero	3	3.01%	3	3.01%
Iztacalco	6	5.02%	6	5.02%
Iztapalapa	3	2.80%	3	2.80%
La Magdalena Contreras	7	5.93%	7	5.93%
Miguel Hidalgo	15	13.74%	15	13.74%
Milpa Alta	3	2.63%	3	2.63%
Tlahuac	2	2.00%	2	2.00%
Tlalpan	4	3.84%	4	3.84%
Venustiano Carranza	4	3.77%	4	3.77%
Xochimilco	3	2.56%	3	2.56%

Distribución de Recursos

Por proyecto

En el portal del Fondo nunca se hace referencia a que exista una clasificación de proyectos a nivel municipal. Por esta razón las siguientes vistas quedan deshabilitadas en esta página.

- Monto total
- Por cada 1,000 habitantes
- Relativo al PIB

Por empresa (estimado)

- [Monto total](#)
- [Por cada 1,000 habitantes](#)
- [Relativo al PIB](#)

Apoyos empresariales

- [Total de apoyos](#)
- [Por cada 1,000 habitantes](#)
- [Relativo al número de empresas](#)

Año

[2004](#) | [2005](#) | [2006](#)
[2007](#) | [2008](#) | [2009](#)

[Todos los años](#)

Datos agregados en Distrito Federal

Monto promedio para una empresa (estimado): \$25,816

Monto por cada 1,000 habitantes (estimado): \$43,093

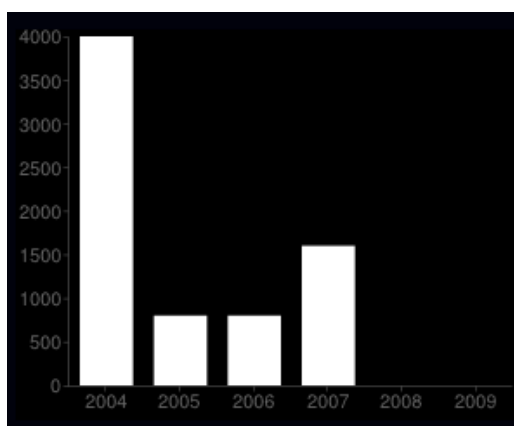
Monto por cada millón del PIB (estimado): \$243

Promedio de apoyos empresariales entregados anualmente: 14,729.00

Apoyos empresariales por cada 1,000 habitantes: 1.67

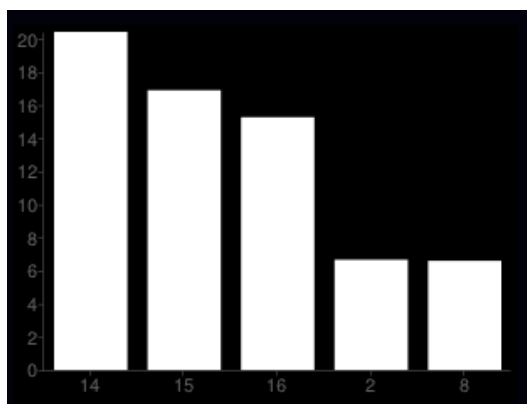
Razón de apoyos empresariales al número de empresas: 0.42

Apoyos empresariales por cada 1,000 habitantes de 2004 a 2009



Para calcular esta cantidad se tomaron en cuenta las empresas que aparecen sin municipio en el portal del Fondo

Los 5 municipios de Distrito Federal que han recibido más apoyos por cada 1,000 habitantes de 2004



Id.	Nombre
14	Benito Juarez
15	Cuauhtemoc
16	Miguel Hidalgo
2	Azcapotzalco
8	La Magdalena Contreras

Número de apoyos por empresa de distrito Federal

Uno	2 a 5	6 a 10	11 a 100	Más de 100
85,267	2,152	552	398	5