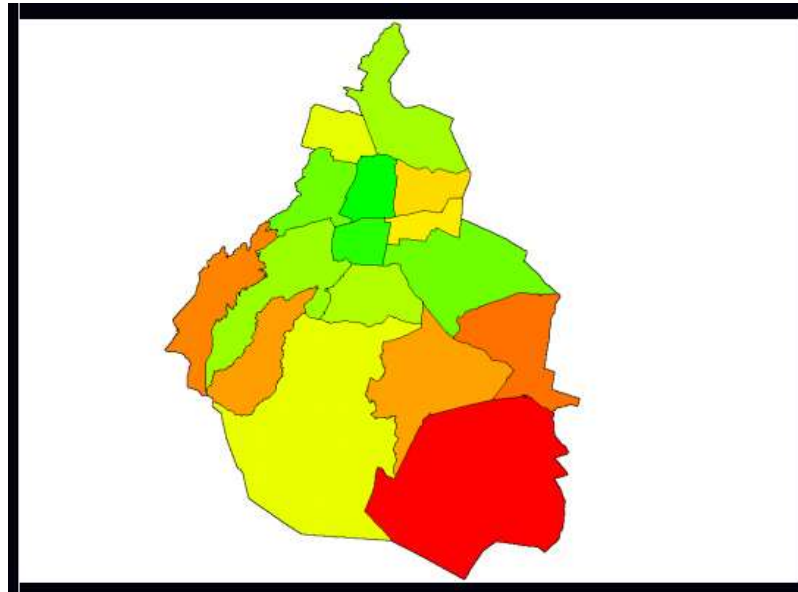


Instituto Mexicano para la Competitividad A.C. (IMCO), *Distribución del Fondo PYME por número de apoyos empresariales de 2004 a 2009. _Distrito Federal*, Distrito Federal, México, Subsidios a PyMES, 2010.

Consultado en:

<http://subsidiopymes.org/entidades/empresas/9/>

Fecha de consulta: 30/03/2011.



[Volver al mapa nacional](#)

Delegaciones cubiertas por el programa

Además de los recursos mostrados en la tabla, existen 35248 apoyos empresariales entregados a empresas que aparecen sin municipio en el portal del Fondo, y la estimación del monto entregado en estos apoyos es: \$ 3,791,413 pesos

Delegación	Estimado		Reportado	
	Apoyos empresariales	%	Apoyos empresariales	%
Alvaro Obregon	4,267	8.03%	4,267	8.03%

Azcapotzalco	2,832	5.33%	2,832	5.33%
Benito Juarez	7,250	13.65%	7,250	13.65%
Coyoacan	3,603	6.78%	3,603	6.78%
Cuajimalpa De Morelos	870	1.64%	870	1.64%
Cuauhtemoc	8,809	16.58%	8,809	16.58%
Gustavo a. Madero	3,996	7.52%	3,996	7.52%
Iztacalco	2,202	4.14%	2,202	4.14%
Iztapalapa	5,674	10.68%	5,674	10.68%
La Magdalena Contreras	1,509	2.84%	1,509	2.84%
Miguel Hidalgo	5,397	10.16%	5,397	10.16%
Milpa Alta	339	0.64%	339	0.64%
Tlahuac	765	1.44%	765	1.44%
Tlalpan	2,592	4.88%	2,592	4.88%
Venustiano Carranza	1,872	3.52%	1,872	3.52%
Xochimilco	1,149	2.16%	1,149	2.16%

Distribución de Recursos

Por proyecto

En el portal del Fondo nunca se hace referencia a que exista una clasificación de proyectos a nivel municipal. Por esta razón las siguientes vistas quedan deshabilitadas en esta página.

- Monto total

- Por cada 1,000 habitantes
- Relativo al PIB

Por empresa (estimado)

- [Monto total](#)
- [Por cada 1,000 habitantes](#)
- [Relativo al PIB](#)

Apoyos empresariales

- [Total de apoyos](#)
- [Por cada 1,000 habitantes](#)
- [Relativo al número de empresas](#)

Año

[2004](#) | [2005](#) | [2006](#)

[2007](#) | [2008](#) | [2009](#)

[Todos los años](#)

Datos agregados en Distrito Federal

Monto promedio para una empresa (estimado): \$25,816

Monto por cada 1,000 habitantes (estimado): \$43,093

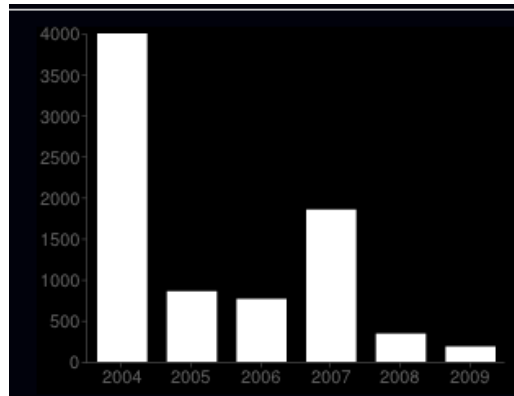
Monto por cada millón del PIB (estimado): \$243

Promedio de apoyos empresariales entregados anualmente: 14,729.00

Apoyos empresariales por cada 1,000 habitantes: 1.67

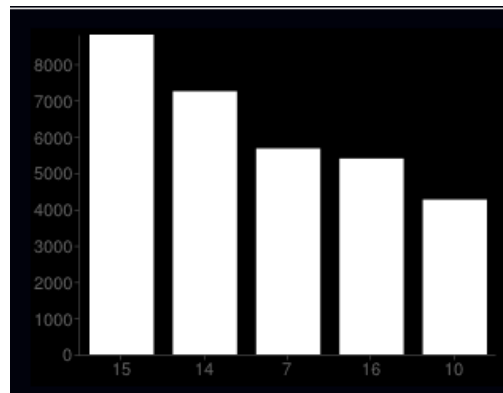
Razón de apoyos empresariales al número de empresas: 0.42

Distribución del Fondo PYME por número de apoyos empresariales de 2004 a 2009



Para calcular esta cantidad se tomaron en cuenta las empresas que aparecen sin municipio en el portal del Fondo.

Los 5 municipios de Distrito Federal que han recibido más apoyos empresariales de 2004 a 2009



Id.	Nombre
15	Cuauhtemoc
14	Benito Juarez
7	Iztapalapa
16	Miguel Hidalgo
10	Alvaro Obregon

Número de apoyos por empresa de Distrito Federal

Uno	2 a 5	6 a 10	11 a 100	Más de 100
85,267	2,152	552	398	5