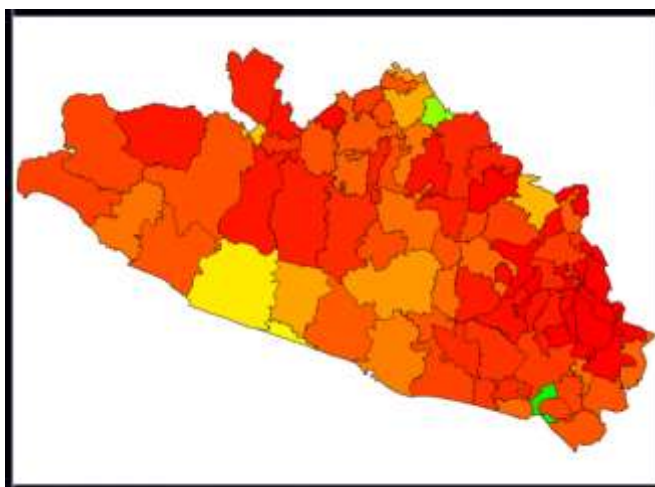


Instituto Mexicano para la Competitividad A.C. (IMCO), *Distribución del Fondo PYME por empresa por cada 1000 habitantes de 2004 a 2009. Guerrero*, Distrito Federal, México, Subsidios a PyMES, 2010.

Consultado en:

http://subsidiopymes.org/entidades/apoyo_empresas_habitantes/12/

Fecha de consulta: 30/03/2011.



[Volver al mapa nacional](#)

Municipios cubiertos por el programa

Municipio	Estimado		Reportado	
	Monto en pesos	%	Monto en pesos	%
Acapetlahuaya	\$ 284.17	0.01%	NO REPORTADO	0%
Acapulco de Juárez	\$ 44,686.03	1.63%	NO REPORTADO	0%
Acatepec	\$ 874.05	0.03%	NO REPORTADO	0%
Ahuacuotzingo	\$ 11,216.29	0.41%	NO REPORTADO	0%
Ajuchitlán del Progreso	\$ 1,415.15	0.05%	NO REPORTADO	0%
Alcozauca de Guerrero	\$ 44.76	0.00%	NO REPORTADO	0%
Alpoyeca	\$ 6,359.72	0.23%	NO REPORTADO	0%
Apango	\$ 2,950.70	0.11%	NO REPORTADO	0%

Arcelia	\$ 18,525.99	0.68%	NO REPORTADO	0%
Atenango del Río	\$ 3,576.81	0.13%	NO REPORTADO	0%
Atlamajalcingo del Monte	\$ 70.66	0.00%	NO REPORTADO	0%
Atoyac de Álvarez	\$ 77,781.93	2.84%	NO REPORTADO	0%
Ayutla de los Libres	\$ 7,484.68	0.27%	NO REPORTADO	0%
Azoyú	\$ 12,390.90	0.45%	NO REPORTADO	0%
Buenavista de Cuéllar	\$ 369,823.51	13.48%	NO REPORTADO	0%
Chichihualco	\$ 16,320.28	0.60%	NO REPORTADO	0%
Chilapa de Álvarez	\$ 28,748.69	1.05%	NO REPORTADO	0%
Chilpancingo de los Bravo	\$ 65,717.25	2.40%	NO REPORTADO	0%
Ciudad Altamirano	\$ 113,035.95	4.12%	NO REPORTADO	0%
Ciudad Apaxtla de Castrejón	\$ 25,972.11	0.95%	NO REPORTADO	0%
Ciudad de Huitzuco	\$ 4,610.03	0.17%	NO REPORTADO	0%
Coahuayutla de Guerrero	\$ 13,127.17	0.48%	NO REPORTADO	0%
Cocula	\$ 15,376.92	0.56%	NO REPORTADO	0%
Copala	\$ 29,770.30	1.09%	NO REPORTADO	0%
Copalillo	\$ 45.49	0.00%	NO REPORTADO	0%
Copanatoyac	\$ 4,318.71	0.16%	NO REPORTADO	0%
Coyuca de Benítez	\$ 23,471.00	0.86%	NO REPORTADO	0%
Coyuca de Catalán	\$ 19,076.15	0.70%	NO REPORTADO	0%
Cruz Grande	\$ 7,817.66	0.29%	NO REPORTADO	0%
Cuajinicuilapa	\$ 20,221.29	0.74%	NO REPORTADO	0%

Cualác	\$ 328.39	0.01%	NO REPORTADO	0%
Cuauhtémoc	\$ 4,836.77	0.18%	NO REPORTADO	0%
Cuetzala del Progreso	\$ 3,123.72	0.11%	NO REPORTADO	0%
Cutzamala de Pinzón	\$ 3,090.78	0.11%	NO REPORTADO	0%
Huamuxtlán	\$ 23,098.00	0.84%	NO REPORTADO	0%
Hueycantenango	\$ 352.72	0.01%	NO REPORTADO	0%
Iguala de la Independencia	\$ 37,253.06	1.36%	NO REPORTADO	0%
Igualapa	\$ 31,181.06	1.14%	NO REPORTADO	0%
Ixcapuzalco	\$ 10,076.79	0.37%	NO REPORTADO	0%
Ixcatopan de Cuauhtémoc	\$ 15,979.53	0.58%	NO REPORTADO	0%
Juchitán	\$ 12,315.38	0.45%	NO REPORTADO	0%
La Unión	\$ 12,200.03	0.44%	NO REPORTADO	0%
Malinaltepec	\$ 2,083.82	0.08%	NO REPORTADO	0%
Marquelia	\$ 744,011.19	27.13%	NO REPORTADO	0%
Mochitlán	\$ 31,757.11	1.16%	NO REPORTADO	0%
Olinalá	\$ 95,103.87	3.47%	NO REPORTADO	0%
Ometepec	\$ 19,660.41	0.72%	NO REPORTADO	0%
Petatlán	\$ 19,929.03	0.73%	NO REPORTADO	0%
Pilcaya	\$ 65,530.94	2.39%	NO REPORTADO	0%
Quechultenango	\$ 2,093.03	0.08%	NO REPORTADO	0%
San Jerónimo de Juárez	\$ 174,550.92	6.36%	NO REPORTADO	0%
San Luis Acatlán	\$ 9,586.23	0.35%	NO REPORTADO	0%
San Marcos	\$ 12,874.40	0.47%	NO REPORTADO	0%
San Miguel Totolapan	\$ 2,861.01	0.10%	NO REPORTADO	0%

Taxco de Alarcón	\$ 79,599.15	2.90%	NO REPORTADO	0%
Tecoanapa	\$ 5,514.67	0.20%	NO REPORTADO	0%
Técpán de Galeana	\$ 158,491.78	5.78%	NO REPORTADO	0%
Teloloapan	\$ 21,576.77	0.79%	NO REPORTADO	0%
Tepecoacuilco de Trujano	\$ 782.29	0.03%	NO REPORTADO	0%
Tetipac	\$ 19,852.76	0.72%	NO REPORTADO	0%
Tierra Colorada	\$ 19,152.64	0.70%	NO REPORTADO	0%
Tixtla de Guerrero	\$ 19,422.95	0.71%	NO REPORTADO	0%
Tlacoachistlahuaca	\$ 60.38	0.00%	NO REPORTADO	0%
Tlacoapa	\$ 1,112.29	0.04%	NO REPORTADO	0%
Tlacotepec	\$ 5,920.62	0.22%	NO REPORTADO	0%
Tlalchapa	\$ 1,126.38	0.04%	NO REPORTADO	0%
Tlapa de Comonfort	\$ 9,558.12	0.35%	NO REPORTADO	0%
Tlapehuala	\$ 7,564.28	0.28%	NO REPORTADO	0%
Xalpatláhuac	\$ 20.77	0.00%	NO REPORTADO	0%
Xochistlahuaca	\$ 27,296.86	1.00%	NO REPORTADO	0%
Zihuatanejo	\$ 37,115.63	1.35%	NO REPORTADO	0%
Zirándaro de los Chávez	\$ 1,510.16	0.06%	NO REPORTADO	0%
Zitlala	\$ 13,397.63	0.49%	NO REPORTADO	0%
Zumpango del Río	\$ 34,586.03	1.26%	NO REPORTADO	0%

Distribución de Recursos

Por proyecto

En el portal del Fondo nunca se hace referencia a que exista una clasificación de proyectos a nivel municipal. Por esta razón las siguientes vistas quedan deshabilitadas en esta página.

Monto total

Por cada 1,000 habitantes

Relativo al PIB

Por empresa (estimado)

[Monto total](#)

[Por cada 1,000 habitantes](#)

[Relativo al PIB](#)

Apoyos empresariales

[Total de apoyos](#)

[Por cada 1,000 habitantes](#)

[Relativo al número de empresas](#)

Año

[2004](#) | [2005](#) | [2006](#)

[2007](#) | [2008](#) | [2009](#)

[Todos los años](#)

Datos agregados en Guerrero

Monto promedio para una empresa (estimado): \$7,490

Monto por cada 1,000 habitantes (estimado): \$6,327

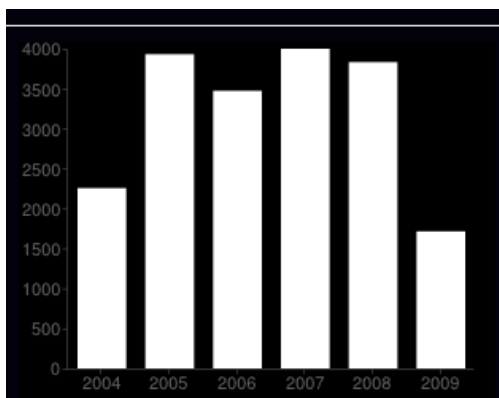
Monto por cada millón del PIB (estimado): \$145

Promedio de apoyos empresariales entregados anualmente: 2,661.33

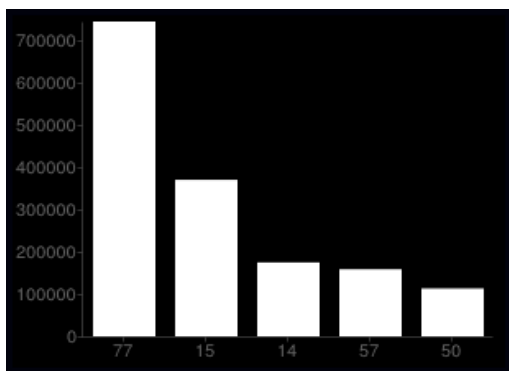
Apoyos empresariales por cada 1,000 habitantes: 0.84

Razón de apoyos empresariales al número de empresas: 0.08

Distribución del Fondo PYME por empresa por cada 1000 habitantes de 2004 a 2009



Para calcular esta cantidad se tomaron en cuenta las empresas que aparecen sin municipio en el portal del Fondo.



Los 5 municipios de Guerrero que han recibido más recursos por cada 1000 habitantes de 2004 a 2009

Id.	Nombre
77	Marquelia
15	Buenvista de Cuéllar
14	San Jerónimo de Juárez
57	Técpan de Galeana

50	Ciudad Altamirano
----	----------------------

Número de apoyos por empresa de Guerrero

Uno	2 a 5	6 a 10	11 a 100
14,997	858	89	24