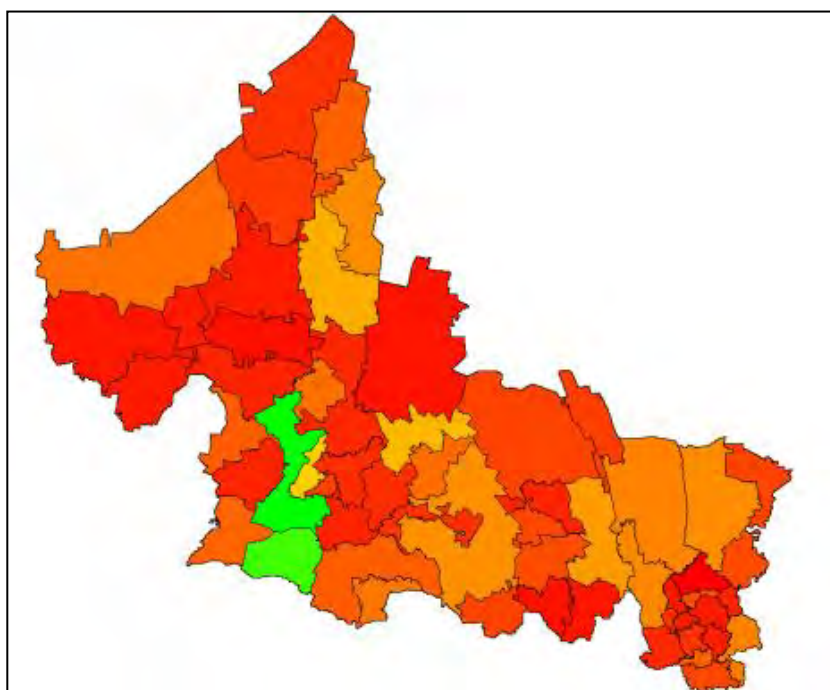


Instituto Mexicano para la Competitividad A.C. (IMCO), *Distribución del Fondo PYME por empresa por cada 1000 habitantes de 2004 a 2009. San Luis Potosí, Distrito Federal, México, Subsidios a PyMES, 2010.*

Consultado en:

[http://subsidiopymes.org/entidades/apoyo\\_empresas\\_habitantes/24/](http://subsidiopymes.org/entidades/apoyo_empresas_habitantes/24/)

Fecha de consulta: 01/04/2011



#### Municipios cubiertos por el programa

Municipio	Estimado		Reportado	
	Monto en pesos	%	Monto en pesos	%
<a href="#">Ahualulco del Sonido 13</a>	\$ 15,800.33	0.97%	NO REPORTADO	0%
<a href="#">Alaquines</a>	\$ 2,913.31	0.18%	NO REPORTADO	0%
<a href="#">Aquismón</a>	\$ 33,496.91	2.05%	NO REPORTADO	0%
<a href="#">Armadillo de los Infante</a>	\$ 3,962.00	0.24%	NO REPORTADO	0%
<a href="#">Axtla de Terrazas</a>	\$ 5,000.11	0.31%	NO REPORTADO	0%
<a href="#">Cárdenas</a>	\$ 9,565.45	0.59%	NO REPORTADO	0%
<a href="#">Cedral</a>	\$ 16,991.10	1.04%	NO REPORTADO	0%
<a href="#">Cerritos</a>	\$ 61,513.59	3.76%	NO REPORTADO	0%
<a href="#">Cerro de San Pedro</a>	\$ 8,683.77	0.53%	NO REPORTADO	0%
<a href="#">Charcas</a>	\$ 1,779.52	0.11%	NO REPORTADO	0%

<a href="#">Ciudad del Maíz</a>	\$ 8,603.83	0.53%	NO REPORTADO	0%
<a href="#">Ciudad Fernández</a>	\$ 4,848.53	0.30%	NO REPORTADO	0%
<a href="#">Ciudad Valles</a>	\$ 31,721.85	1.94%	NO REPORTADO	0%
<a href="#">Coxcatlán</a>	\$ 2,132.85	0.13%	NO REPORTADO	0%
<a href="#">Ébano</a>	\$ 9,005.96	0.55%	NO REPORTADO	0%
<a href="#">El Naranjo</a>	\$ 7,672.12	0.47%	NO REPORTADO	0%
<a href="#">Guadalcázar</a>	\$ 1,054.60	0.06%	NO REPORTADO	0%
<a href="#">Huehuetlán</a>	\$ 4,947.88	0.30%	NO REPORTADO	0%
<a href="#">Lagunillas</a>	\$ 1,085.02	0.07%	NO REPORTADO	0%
<a href="#">Matehuala</a>	\$ 36,189.12	2.21%	NO REPORTADO	0%
<a href="#">Matlapa</a>	\$ 18,472.36	1.13%	NO REPORTADO	0%
<a href="#">Mexquitic de Carmona</a>	\$ 2,955.92	0.18%	NO REPORTADO	0%
<a href="#">Moctezuma</a>	\$ 2,629.46	0.16%	NO REPORTADO	0%
<a href="#">Rayón</a>	\$ 11,031.02	0.67%	NO REPORTADO	0%
<a href="#">Real de Catorce</a>	\$ 6,662.74	0.41%	NO REPORTADO	0%
<a href="#">Rioverde</a>	\$ 37,476.88	2.29%	NO REPORTADO	0%
<a href="#">Salinas de Hidalgo</a>	\$ 1,665.31	0.10%	NO REPORTADO	0%
<a href="#">San Antonio</a>	\$ 12,286.13	0.75%	NO REPORTADO	0%
<a href="#">San Ciró de Acosta</a>	\$ 8,588.82	0.53%	NO REPORTADO	0%
<a href="#">San Luis Potosí</a>	\$ 471,634.54	28.85%	NO REPORTADO	0%
<a href="#">San Martín Chalchicuautila</a>	\$ 31,722.69	1.94%	NO REPORTADO	0%
<a href="#">San Nicolás Tolentino</a>	\$ 4,143.42	0.25%	NO REPORTADO	0%
<a href="#">San Vicente Tancuayalab</a>	\$ 10,757.72	0.66%	NO REPORTADO	0%
<a href="#">Santa Catarina</a>	\$ 1,187.74	0.07%	NO REPORTADO	0%
<a href="#">Santa María del Río</a>	\$ 15,986.42	0.98%	NO REPORTADO	0%
<a href="#">Santo Domingo</a>	\$ 23,987.83	1.47%	NO REPORTADO	0%
<a href="#">Soledad de Graciano Sánchez</a>	\$ 78,283.79	4.79%	NO REPORTADO	0%
<a href="#">Tamasopo</a>	\$ 43,274.98	2.65%	NO REPORTADO	0%
<a href="#">Tamazunchale</a>	\$ 9,525.89	0.58%	NO REPORTADO	0%
<a href="#">Tampacán</a>	\$ 1,958.73	0.12%	NO REPORTADO	0%
<a href="#">Tampamolón Corona</a>	\$ 1,703.21	0.10%	NO REPORTADO	0%
<a href="#">Tamuín</a>	\$ 36,150.91	2.21%	NO REPORTADO	0%
<a href="#">Tancanhuitz</a>	\$ 1,983.24	0.12%	NO REPORTADO	0%
<a href="#">Tanlajás</a>	\$ 227.14	0.01%	NO REPORTADO	0%
<a href="#">Tanquián de Escobedo</a>	\$ 2,794.14	0.17%	NO REPORTADO	0%
<a href="#">Tierra Nueva</a>	\$ 25,904.51	1.58%	NO REPORTADO	0%
<a href="#">Vanegas</a>	\$ 5,035.41	0.31%	NO REPORTADO	0%

<a href="#">Venado</a>	\$ 812.48	0.05%	NO REPORTADO	0%
<a href="#">Villa de Arista</a>	\$ 21,741.36	1.33%	NO REPORTADO	0%
<a href="#">Villa de Arriaga</a>	\$ 18,827.31	1.15%	NO REPORTADO	0%
<a href="#">Villa de Guadalupe</a>	\$ 55,234.47	3.38%	NO REPORTADO	0%
<a href="#">Villa de la Paz</a>	\$ 10,023.54	0.61%	NO REPORTADO	0%
<a href="#">Villa de Ramos</a>	\$ 1,232.55	0.08%	NO REPORTADO	0%
<a href="#">Villa de Reyes</a>	\$ 359,718.57	22.01%	NO REPORTADO	0%
<a href="#">Villa de Zaragoza</a>	\$ 2,715.03	0.17%	NO REPORTADO	0%
<a href="#">Villa Hidalgo</a>	\$ 3,375.36	0.21%	NO REPORTADO	0%
<a href="#">Villa Juárez</a>	\$ 22,463.88	1.37%	NO REPORTADO	0%
<a href="#">Xilitla</a>	\$ 3,360.65	0.21%	NO REPORTADO	0%

Visualización

Distribución de Recursos

Por proyecto

En el portal del Fondo nunca se hace referencia a que exista una clasificación de proyectos a nivel municipal. Por esta razón las siguientes vistas quedan deshabilitadas en esta página.

- Monto total
- Por cada 1,000 habitantes
- Relativo al PIB

Por empresa (estimado)

- [Monto total](#)
- [Por cada 1,000 habitantes](#)
- [Relativo al PIB](#)

Apoyos empresariales

- [Total de apoyos](#)
- [Por cada 1,000 habitantes](#)
- [Relativo al número de empresas](#)

Año

[2004](#) | [2005](#) | [2006](#)

[2007](#) | [2008](#) | [2009](#)

[Todos los años](#)

Datos agregados en San Luis Potosí

Monto promedio para una empresa (estimado): **\$18,030**

Monto por cada 1,000 habitantes (estimado): **\$27,260**

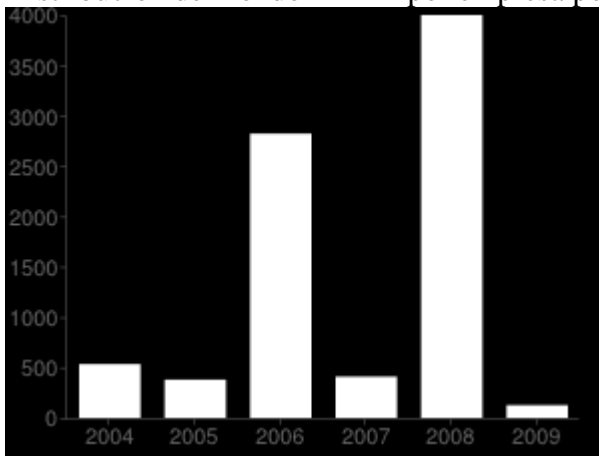
Monto por cada millón del PIB (estimado): **\$404**

Promedio de apoyos empresariales entregados anualmente: **3,718.67**

Apoyos empresariales por cada 1,000 habitantes: **1.53**

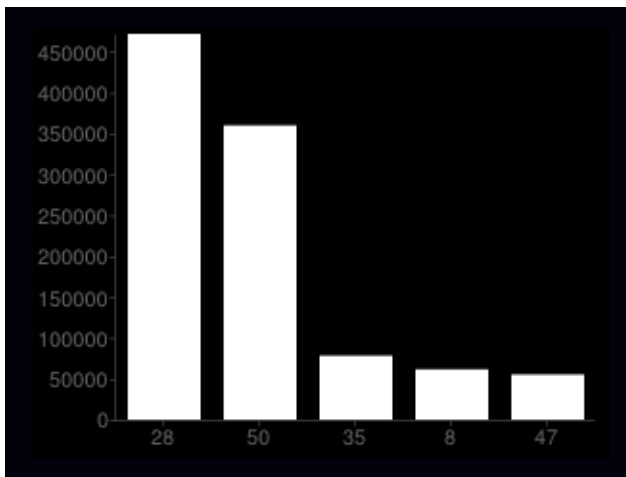
Razón de apoyos empresariales al número de empresas: **0.11**

Distribución del Fondo PYME por empresa por cada 1000 habitantes de 2004 a 2009



Para calcular esta cantidad se tomaron en cuenta las empresas que aparecen sin municipio en el portal del Fondo.

Los 5 municipios de San Luis Potosí que han recibido más recursos por cada 1000 habitantes de 2004 a 2009



Id.	Nombre
28	San Luis Potosí
50	Villa de Reyes
35	Soledad de Graciano Sánchez
8	Cerritos
47	Villa de Guadalupe

Número de apoyos por empresa de San Luis Potosí

Uno	2 a 5	6 a 10	11 a 100	Más de 100
19,070	2,813	284	140	5